

## Attestation d'accessibilité d'un ERP de 5<sup>ème</sup> catégorie

Je soussignée, **Nicole MONNEREAU** représentant **MACIF Pôle Sud Ouest**, N° Siren 781 452 511, exploitant de l'Établissement recevant du public de 5<sup>ème</sup> catégorie de type W, Situé au **15 AV PIERRE SEMARD, 11100, NARBONNE**, dénommé ou enregistré sous l'enseigne : « **NARBONNE** » atteste sur l'honneur que l'établissement susmentionné répond à ce jour aux règles d'accessibilité en vigueur depuis le 31 décembre 2014.

Cette conformité à la réglementation accessibilité est certifiée par l'**Attestation de vérification du respect des règles d'accessibilité aux personnes handicapées**, établie par le Bureau de Contrôle Bureau Veritas, annexée au présent document et prend en compte :


- le recours à une ou plusieurs dérogations, obtenue(s) en application de l'article R.111-19-10 du code de la construction et de l'habitation (cf. arrêté préfectoral ou l'avis de la CCDSA accordant la ou les dérogations ci-joint) ;
- l'accessibilité d'une partie de l'établissement de 5<sup>ème</sup> catégorie dans laquelle l'ensemble des prestations peut être délivré et, le cas échéant, la délivrance de certaines de ces prestations par des mesures de substitution.

J'ai pris connaissance des sanctions pénales encourues par l'auteur d'une fausse attestation, en application des articles 441-1 et 441-7 du code pénal.

Attestation établie le

2.7.2014

Signature :



### Références législatives et réglementaires

#### Article 441-1 du code pénal

Constitue un faux toute altération frauduleuse de la vérité, de nature à causer un préjudice et accomplie par quelque moyen que ce soit, dans un écrit ou tout autre support d'expression de la pensée qui a pour objet ou qui peut avoir pour effet d'établir la preuve d'un droit ou d'un fait ayant des conséquences juridiques.

Le faux et l'usage de faux sont punis de trois ans d'emprisonnement et de 45000 euros d'amende.

#### Article 441-7 du code pénal

Est puni d'un an d'emprisonnement et de 15 000 euros d'amende le fait :

- 1° D'établir une attestation ou un certificat faisant état de faits matériellement inexacts ;
- 2° De falsifier une attestation ou un certificat originairement sincère ;
- 3° De faire usage d'une attestation ou d'un certificat inexact ou falsifié.

Les peines sont portées à trois ans d'emprisonnement et à 45 000 euros d'amende lorsque l'infraction est commise en vue de porter préjudice au Trésor public ou au patrimoine d'autrui.

Bureau Veritas Construction  
Rue du Forum  
Immeuble le Capricorne  
11100 NARBONNE  
  
Téléphone : 04-68-42-71-92  
Télécopie : 04-68-42-21-43



Date : 30/10/2017

N° contrat : 7093603

Rapport n°: 01 /Rév.

## ATTESTATION DE VÉRIFICATION DE L'ACCESSIBILITÉ AUX PERSONNES HANDICAPÉES Construction ou création d'établissements recevant du public (ERP) soumise à Permis de Construire

Selon annexe 3 de l'arrêté du 22 mars 2007 modifié par l'arrêté du 3 décembre 2007

En application de l'article R 111-19-27 du code de la construction et de l'habitation, l'attestation est jointe à la déclaration d'achèvement des travaux prévue à l'article R. 462-1 du code de l'urbanisme. Elle est délivrée *par un contrôleur technique ou un architecte au maître de l'ouvrage en application des articles L.111-7-4 et R. 111-19-27 et R. 111-19-28 du code de la construction et de l'habitation.*

Je soussigné : DELGADO de la société BUREAU VERITAS CONSTRUCTION, en qualité d'organisme de contrôle technique au sens du CCH art. L 111-23, titulaire d'un agrément ministériel l'habilitant à intervenir sur les bâtiments,  
atteste que :

par contrat de vérification technique n° 7093603 en date du : 25/10/2017

La Société : MACIF Région Sud Ouest - Direction risques, supports et moyens - AGEN  
maître de l'ouvrage de l'opération de construction (ou de réhabilitation lourde) suivante :

**15 rue Pierre Semard- 11100 NARBONNE**

**Travaux dans l'agence; accessibilité depuis l'extérieur, accès à la banque d'accueil (banque non modifiée), accès à un bureau.**

Réf. du Permis de Construire : PC non transmis

Date du dépôt de demande de PC : 31/10/2017

Date du PC :

a confié, à BUREAU VERITAS CONSTRUCTION, qui l'a réalisée, une mission de vérification technique après travaux visant à vérifier si les travaux réalisés (dans le cadre du PC référencé ci-dessus) respectent les règles d'accessibilité qui leur sont applicables.

Nota : les règles d'accessibilité applicables sont les règles en vigueur rappelées ci-dessous auxquelles sont adjointes les éventuelles dérogations propres à l'opération et citées ci-après.

Nombre de bâtiments, équipements ou locaux séparés : 1

• **Règles en vigueur considérées :**

- Articles R 111-19 à R 111-19-3 du CCH, relatifs à l'accessibilité aux personnes handicapées des établissements recevant du public et des installations ouvertes au public construits ou créés .
- Arrêté du 1er août 2006 fixant les conditions prises pour l'application des articles R 111-19 à R 111-19-3 et R 111-19-6 du CCH relatives à l'accessibilité aux personnes handicapées des établissements recevant du public et des installations ouvertes au public lors de leur construction ou de leur création.

- **Dérogations accordées, telles que portées à la connaissance du vérificateur :**

Sans Objet

- **Documents remis au vérificateur et pris en compte dans le cadre de sa mission :**

Néant

☞ A l'issue de sa visite de vérification, réalisée selon les termes et conditions du contrat précité et qui s'est déroulée le 27/10/2017, le vérificateur récapitule sur la liste ci-après ses constats formulés ainsi:

- **R** Le vérificateur a constaté, sur les travaux réalisés, le respect de la règle d'accessibilité applicable (\*)
- **NR** Le vérificateur a constaté sur les travaux réalisés une ou des dispositions qui ne respectent pas la règle d'accessibilité applicable (\*)
- **SO** La disposition considérée est Sans Objet pour la présente opération.

**Date : 30/10/2017**

**Signature :**



(\*) voir commentaire général CG01 page 3

## LISTE DES CONSTATS

### Commentaires généraux

CG	01	Certaines règles sont essentiellement d'ordre qualitatif et ne font pas l'objet de référentiel technique commun précis. Les avis R ou NR portés à leur sujet par le vérificateur sont donc à considérer comme présomptions de respect ou de non-respect, établies selon sa propre appréciation des dispositions constatées, et ne préjugent pas d'interprétations contraires.
CG	02	Tous les locaux n'ont pas été visités. Les travaux ne concerne pas les autres locaux que ceux mentionnés dans la désignation de la construction.
CG	03	Les dispositions relatives à l'accessibilité des personnes handicapé sont remplies à l'exception des points cités dans le présent rapport.

### Récapitulatif des commentaires particuliers

#### 1. GENERALITES

Pas de commentaire particulier

#### 2. CHEMINEMENTS EXTERIEURS

Pas de commentaire particulier

#### 3 - PLACES DE STATIONNEMENT

Pas de commentaire particulier

#### 4 - ACCES AU(X) BATIMENT(S) OU A L'ETABLISSEMENT ET AUX LOCAUX OUVERTS AU PUBLIC

Pas de commentaire particulier

#### 5 - CIRCULATIONS INTERIEURES HORIZONTALES

Pas de commentaire particulier

#### 6 - CIRCULATIONS INTERIEURES VERTICALES

Pas de commentaire particulier

#### 7 - TAPIS, ESCALIERS ET PLANS INCLINES MECANIQUES

Pas de commentaire particulier

#### 8 - REVETEMENTS DE SOLS, MURS ET PLAFONDS

Pas de commentaire particulier

#### 9 - PORTES, PORTIQUES ET SAS

Pas de commentaire particulier

#### 10 - DISPOSITIFS D'ACCUEIL, EQUIPEMENTS ET DISPOSITIFS DE COMMANDE

Pas de commentaire particulier

#### 11 - SANITAIRES

Pas de commentaire particulier

#### 12 - SORTIES

Pas de commentaire particulier

13 - ECLAIRAGE

Pas de commentaire particulier

14 - INFORMATION ET SIGNALISATION

Pas de commentaire particulier

15 - ETABLISSEMENTS RECEVANT DU PUBLIC ASSIS

Pas de commentaire particulier

16 - ETABLISSEMENTS COMPORTANT DES LOCAUX A SOMMEIL









































Pas de commentaire particulier

17 - ETABLISSEMENTS AVEC DOUCHES OU CABINES

Pas de commentaire particulier

18 - CAISSES DE PAIEMENT

Pas de commentaire particulier

Etablissement recevant du public  Points examinés	Constat	Commentaires	n° du commentaire CP
<b>1. GENERALITES</b>			
Appréciation de synthèse sur le respect de l'arrêté			
<b>2. CHEMINEMENTS EXTERIEURS</b>		Existant non modifié	
<b>Généralités</b>			
cheminement usuel ou un des cheminements usuels accessible de l'accès au terrain jusqu'à l'entrée principale du bâtiment	  SO		
cheminement accessible entre les places de stationnement adaptées et l'entrée du bâtiment	  SO		
accessibilité aux équipements ou aménagements extérieurs	  SO		
<b>Cheminement ou repère continu contrasté tactilement et visuellement</b>			
Largeur ≥ 1,40 m	  SO		
Rétrécissements ponctuels ≥ 1,20 m	  SO		
Dévers ≤ 2%	  SO		
<b>Pentes</b>			
existence de pente à chaque dénivellation du cheminement accessible aux personnes en fauteuil roulant	  SO		
pente ≤ 4%	  SO		
pente entre 4 et 5% : palier de repos tous les 10 m	  SO		
pente entre 5 et 8% sur 2 m maxi	  SO		
pente entre 8 et 10% sur 0,50 m maxi	  SO		
pente > 10% : interdite	  SO		
paliers de repos en haut et en bas de chaque pente	  SO		
<b>Caractéristiques des paliers de repos</b>			
1,20 x 1,40 m	  SO		
paliers horizontaux au dévers près	  SO		
<b>Seuils et ressauts</b>			
≤ 2 cm (ou 4 cm si pente < 33%)	 R 		
Arrondis ou chanfreinés	 R 		
Distance entre 2 ressauts ≥ 2,50 m	  SO		
pas de ressauts successifs dans une pente	  SO		
<b>Repérage des éléments structurants du cheminement par les malvoyants</b>			
Espaces de manœuvre avec possibilité de ½ tour aux points de choix d'itinéraire			
emplacements	  SO		



Etablissement recevant du public  Points examinés	Constat	Commentaires	n° du commentaire CP
dimensions : diamètre 1,50 m	SO		
<b>Espaces de manœuvre de porte</b>			
emplacements	R		
Dimensions	R		
<b>Espaces d'usage</b>			
devant chaque équipement ou aménagement	R		
Dimensions : 0.80 m x 1.30 m	R		
<b>Sols non meubles, non glissants, non réfléchissants et sans obstacle à la roue</b>	SO		
<b>Trous en sol : diamètre ou largeur &lt; 2 cm</b>	SO		
<b>Cheminement libre de tout obstacle</b>			
Hauteur libre $\geq 2,20$ m	SO		
Repérage visuel, tactile ou par un prolongement au sol des éléments implantés ou en saillie de plus de 15 cm	SO		
<b>Protection si rupture de niveau <math>\geq 0,40</math> m à moins de 0,90 m du cheminement</b>	SO		
<b>Protection des espaces sous escaliers</b>	SO		
<b>Volée d'escalier de 3 marches ou plus :</b>			
Largeur entre mains courantes $\geq 1,20$ m	SO		
Hauteur des marches $\leq 16$ cm	SO		
Giron des marches $\geq 28$ cm	SO		
Mains courantes			
<i>de chaque côté</i>	SO		
<i>hauteur entre 0,80 et 1,00 m</i>	SO		
<i>continues, rigides et facilement préhensibles</i>	SO		
<i>dépassant les premières et les dernières marches</i>	SO		
<i>différenciées du support par éclairage particulier ou contraste visuel</i>	SO		
Appel de vigilance pour les mal voyants à 50 cm en partie haute	SO		
Contremarche de 10 cm mini pour la 1ère et la dernière marche	SO		
Nez de marches :			
<i>De couleur contrastée</i>	SO		
<i>Non glissants</i>	SO		
<i>Sans débord excessif</i>	SO		
<b>Volée d'escalier de moins de 3 marches :</b>			



Etablissement recevant du public  Points examinés	Constat			Commentaires	n° du commentaire  CP
Appel de vigilance pour les mal voyants à 50 cm en partie haute	■	■	SO		
Contremarche de 10 cm mini pour la 1ère et la dernière marche	■	■	SO		
Nez de marches :					
<i>De couleur contrastée</i>	■	■	SO		
<i>Non glissants</i>	■	■	SO		
<i>Sans débord excessif</i>	■	■	SO		
<b>Présence d'un dispositif d'éclairage du cheminement</b>	■	■	SO		
<b>3 - PLACES DE STATIONNEMENT</b>				Pas de stationnement	
<b>2% de l'ensemble des places aménagées ou suivant arrêté municipal si plus de 500 places</b>	■	■	SO		
<b>Localisation à proximité de l'entrée du bâtiment</b>	■	■	SO		
<b>Caractéristiques dimensionnelles et atteinte</b>					
Largeur ≥ 3,30 m	■	■	SO		
Espace horizontal au dévers de 2% près	■	■	SO		
Raccordement au cheminement d'accès					
<i>Ressaut ≤ 2 cm</i>	■	■	SO		
<i>Sur 1,40m à partir de la place : cheminement horizontal au dévers près</i>	■	■	SO		
Contrôle d'accès et de sortie utilisables par des personnes sourdes, malentendantes ou muettes					
<i>Bornes visibles directement du poste de contrôle ou</i>	■	■	SO		
<i>Signaux liés au fonctionnement du dispositif : sonores et visuels</i>	■	■	SO		
<i>Et visiophonie</i>	■	■	SO		
Sortie en fauteuil des places « boxées »	■	■	SO		
<b>Repérage horizontal et vertical des places</b>					
signalisation adaptée à proximité des places de stationnement pour le public	■	■	SO		
Signalisation des croisements véhicules/piétons :					
<i>éveil de vigilance des piétons</i>	■	■	SO		
<i>signalisation vers les conducteurs</i>	■	■	SO		
<b>4 - ACCES AU(X) BATIMENT(S) OU A L'ETABLISSEMENT ET AUX LOCAUX OUVERTS AU PUBLIC</b>					
<b>Accès principal accessible en continuité avec le cheminement accessible</b>	R	■	■		
<b>Entrée principale facilement repérable</b>	R	■	■		
<b>Espace de manœuvre avec possibilité de demi-tour devant l'entrée principale</b>	R	■	■		
<b>Dispositifs d'accès au bâtiment :</b>					





Etablissement recevant du public  Points examinés	Constat			Commentaires	n° du commentaire CP
facilement repérable	■	■	SO		
signal sonore et visuel	■	■	SO		
<b>Système de communication et dispositif de commande manuelle :</b>					
A plus de 40 cm d'un angle rentrant ou d'un obstacle au fauteuil	■	■	SO		
Hauteur comprise entre 0,90 et 1,30m	■	■	SO		
<b>Contrôle d'accès et de sortie :</b>					
visualisation directe du visiteur par le personnel ou	■	■	SO		
visiophone	■	■	SO		
<b>Accès de manière autonome à tous les locaux ouverts au public</b>	■	■	SO		
<b>5 - CIRCULATIONS INTERIEURES HORIZONTALES</b>					
<b>Largeur ≥ 1,40 m</b>	R	■	■	Circulations de 140cm	
<b>Rétrécissements ponctuels ≥ 1,20 m</b>	R	■	■	90cm autorisé en bâtiment existant	
<b>Dévers ≤ 2 cm</b>	R	■	■		
<b>Pentes :</b>					
pente ≤ 4%	R	■	■		
pente entre 4 et 5% : palier de repos tous les 10 m	■	■	SO		
pente entre 5 et 8% sur 2 m maxi	■	■	SO		
pente entre 8 et 10% sur 0,50 m maxi	■	■	SO		
pente > 10% : interdite	■	■	SO		
paliers de repos en haut et en bas de chaque pente	■	■	SO		
<b>Caractéristiques des paliers de repos</b>					
1,20 x 1,40 m	■	■	SO		
paliers horizontaux au dévers près	■	■	SO		
<b>Seuils et ressauts</b>					
≤ 2 cm (ou 4 cm si pente < 33%)	R	■	■		
arrondis ou chanfreinés	R	■	■		
pas d'âne interdits	R	■	■		
<b>Espaces de manœuvre de porte</b>					
Emplacements	R	■	■		
Dimensions	R	■	■		
<b>Espaces d'usage</b>					



Etablissement recevant du public  Points examinés	Constat			Commentaires	n° du commentaire CP
devant chaque équipement ou aménagement	SO				
Dimensions : 0,80m x 1,30m	SO				
<b>Soles non meubles, non glissantes, non réfléchissantes et sans obstacle à la roue</b>	R				
<b>Trous en sol : diamètre ou largeur ≤ 2 cm</b>	R				
<b>Cheminement libre de tout obstacle</b>					
Hauteur libre : 2,20 m ou 2,00 m pour les parcs de stationnement	R				
Repérage visuel, tactile ou par un prolongement au sol des éléments implantés ou en saillie de plus de 15 cm	R				
<b>Protection si rupture de niveau ≥ 0,40 m à moins de 0,90 m</b>	SO				
<b>Protection des espaces sous escaliers</b>	SO				
<b>Marches isolées :</b>					
Si trois marches ou plus :					
<i>Largeur entre mains courantes ≥ 1,20 m</i>	SO				
<i>Hauteur des marches ≤ 16 cm</i>	SO				
<i>Giron des marches ≥ 28 cm</i>	SO				
<i>Appel de vigilance pour les mal voyants à 50 cm en partie haute</i>	SO				
<i>Contremarche de 10 cm mini pour la 1ère et la dernière marche</i>	SO				
<i>Nez de marches :</i>					
<i>De couleur contrastée</i>	SO				
<i>Non glissants</i>	SO				
<i>Sans débord excessif</i>	SO				
<i>Une main courante :</i>					
<i>de chaque côté</i>	SO				
<i>hauteur entre 0,80 et 1,00 m</i>	SO				
<i>continue rigide et facilement préhensible</i>	SO				
<i>dépassant les premières et les dernières marches</i>	SO				
<i>différenciée du support par un éclairage particulier ou un contraste visuel</i>	SO				
<i>Si moins de 3 marches :</i>					
<i>Appel de vigilance pour les mal voyants à 50 cm en partie haute</i>	SO				
<i>Contremarche de 10 cm mini pour la 1ère et la dernière marche</i>	SO				
<i>Nez de marches :</i>					
<i>De couleur contrastée</i>	SO				



Etablissement recevant du public  Points examinés	Constat			Commentaires	n° du commentaire CP
<i>Non glissants</i>			SO		
<i>Sans débord excessif</i>			SO		
<b>6 - CIRCULATIONS INTERIEURES VERTICALES</b>					
<b>Obligation d'ascenseur</b>			SO		
<b>Escaliers utilisables dans les conditions normales de fonctionnement</b>					
Largeur entre mains courantes $\geq 1,20$ m			SO		
Hauteur des marches $\leq 16$ cm			SO		
Giron des marches $\geq 28$ cm			SO		
Mains courantes					
<i>de chaque côté</i>			SO		
<i>hauteur entre 0,80 et 1,00 m</i>			SO		
<i>continues, rigides et facilement préhensibles</i>			SO		
<i>dépassant les premières et dernières marches</i>			SO		
<i>différenciées du support par un éclairage particulier ou un contraste visuel</i>			SO		
Appel de vigilance pour les malvoyants à 50 cm en partie haute			SO		
Contremarches de 10 cm mini pour la 1ère et la dernière marche visuellement contrastées par rapport aux marches			SO		
Nez de marches :					
<i>De couleur contrastée</i>			SO		
<i>Non glissants</i>			SO		
<i>Sans débord excessif</i>			SO		
<b>Ascenseurs</b>					
Tous les ascenseurs doivent être accessibles			SO		
Si ascenseur : Tous les étages comportant des locaux ouverts au public sont desservis			SO		
commande à plus de 40 cm d'un angle rentrant ou d'un obstacle au fauteuil			SO		
conformes à la norme NF EN 81-70 relative à l'accessibilité aux ascenseurs pour toutes les personnes y compris les personnes avec handicap			SO		
munis d'un dispositif permettant de prendre appui			SO		
permettant de recevoir les informations liées aux mouvements de la cabine, aux étages desservis, au système d'alarme			SO		
<b>Appareils élévateurs pour personnes à mobilité réduite</b>					
dérogation obtenue			SO		
conformes aux normes les concernant			SO		



Etablissement recevant du public  Points examinés	Constat			Commentaires	n° du commentaire CP
d'usage permanent			SO		
<b>7 - TAPIS, ESCALIERS ET PLANS INCLINES MECANIQUES</b>					
Doublé par un cheminement accessible ou un ascenseur			SO		
Mains courantes accompagnant le mouvement			SO		
Mains courantes dépassant de 30 cm le départ et l'arrivée			SO		
Arrêt d'urgence facilement repérable, accessible et manœuvrable en position debout ou assis			SO		
Départ et arrivée différenciés par éclairage ou contraste visuel			SO		
Signal tactile ou sonore en partie terminale d'un tapis ou plan incliné mécaniques			SO		
<b>8 - REVETEMENTS DE SOLS, MURS ET PLAFONDS</b>					
<b>Tapis</b>					
dureté suffisante			SO		
pas de ressaut ≥ 2 cm			SO		
<b>Qualité acoustique des revêtements des espaces d'accueil, d'attente ou de restauration</b>					
conforme à la réglementation en vigueur ou			SO		
aire d'absorption équivalente ≥ 25% de la surface au sol			SO		
<b>9 - PORTES, PORTIQUES ET SAS</b>					
<b>Dimensions des sas</b>	R				
<b>Espace de manœuvre de portes devant chaque porte à l'exception des portes d'escalier</b>	R				
<b>Largeur des portes principales et des portiques</b>					
0,90 m pour les locaux ou zones recevant moins de 100 personnes	R				
1,40 m pour les locaux ou zones recevant au moins 100 personnes.	R				
1 vantail ≥ 0,90 m pour les portes à 2 vantaux	R				
0,80 m pour les portiques de sécurité et les sanitaires, douches et cabines non adaptés.			SO		
<b>Poignées des portes</b>					
facilement préhensibles	R				
extrémité à plus de 40 cm d'un angle rentrant ou d'un obstacle au fauteuil (sauf portes ouvrant uniquement sur un escalier et portes sanitaires, douches et cabines non adaptés)	R				
<b>Effort pour ouvrir une porte ≤ 50 N</b>	R				
<b>Portes vitrées repérables</b>	R				
<b>Portes à ouverture automatique :</b>					



Etablissement recevant du public  Points examinés	Constat	Commentaires	n° du commentaire CP
Durée d'ouverture réglable	<span style="background-color: green;">■</span> <span style="background-color: orange;">■</span> SO		
Détection des personnes de toutes tailles	<span style="background-color: green;">■</span> <span style="background-color: orange;">■</span> SO		
<b>Signal sonore et lumineux du déverrouillage des portes à verrouillage électrique</b>	<span style="background-color: green;">■</span> <span style="background-color: orange;">■</span> SO		
<b>Possibilité d'accès y compris en cas de dispositif lié à la sécurité ou à la sûreté est installé</b>	<span style="background-color: green;">■</span> <span style="background-color: orange;">■</span> SO		
<b>10 - DISPOSITIFS D'ACCUEIL, EQUIPEMENTS ET DISPOSITIFS DE COMMANDE</b>			
<b>Si existence d'un point d'accueil :</b>			
Au moins un accessible.	<span style="background-color: green;">■</span> <span style="background-color: orange;">■</span> SO		
Point d'accueil aménagé prioritairement ouvert	<span style="background-color: green;">■</span> <span style="background-color: orange;">■</span> SO		
Banques d'accueil utilisables en position debout ou assis	<span style="background-color: green;">■</span> <span style="background-color: orange;">■</span> SO		
<b>Equipements divers accessibles au public</b>		Pas d'équipements rajoutés	
au moins 1 équipement par type aménagé	<span style="background-color: green;">■</span> <span style="background-color: orange;">■</span> SO		
espace d'usage de 0,80 x 1,30 m devant chaque équipement	<span style="background-color: green;">■</span> <span style="background-color: orange;">■</span> SO		
commandes manuelles, dispositif de sécurité non réservé au personnel et fonctions voir, entendre, parler			
<i>0,90 m ≤ H ≤ 1,30 m</i>	<span style="background-color: green;">■</span> <span style="background-color: orange;">■</span> SO		
Elément de mobilier permettant de lire, écrire ou utiliser un clavier			
<i>face supérieure ≤ à 0,80 m</i>	<span style="background-color: green;">■</span> <span style="background-color: orange;">■</span> SO		
<i>vide de 0,70 x 0,60 x 0,30 m (HxLxP)</i>	<span style="background-color: green;">■</span> <span style="background-color: orange;">■</span> SO		
Dispositif de sonorisation équipé d'une boucle magnétique	<span style="background-color: green;">■</span> <span style="background-color: orange;">■</span> SO		
<b>Panneaux d'affichage instantané relayant les informations sonores</b>	<span style="background-color: green;">■</span> <span style="background-color: orange;">■</span> SO		
<b>11 - SANITAIRES</b>		Pas de travaux déclarés sur les sanitaires;	
<b>Cabinets aménagés :</b>			
au moins 1 par niveau comportant des sanitaires	<span style="background-color: green;">■</span> <span style="background-color: orange;">■</span> SO		
aux mêmes emplacements que les autres	<span style="background-color: green;">■</span> <span style="background-color: orange;">■</span> SO		
séparés H/F si autres sanitaires séparés	<span style="background-color: green;">■</span> <span style="background-color: orange;">■</span> SO		
<b>1 lavabo accessible par groupe de lavabos</b>	<span style="background-color: green;">■</span> <span style="background-color: orange;">■</span> SO		
<b>Espace de manœuvre avec possibilité de demi-tour :</b>			
Emplacement : dans le cabinet ou devant la porte	<span style="background-color: green;">■</span> <span style="background-color: orange;">■</span> SO		
Dimensions : diamètre 1,50 m	<span style="background-color: green;">■</span> <span style="background-color: orange;">■</span> SO		
<b>Aménagements intérieurs des cabinets :</b>			
dispositif permettant de refermer la porte	<span style="background-color: green;">■</span> <span style="background-color: orange;">■</span> SO		
espace d'usage latéral de 0,80 x 1,30 m	<span style="background-color: green;">■</span> <span style="background-color: orange;">■</span> SO		



Etablissement recevant du public  Points examinés	Constat			Commentaires	n° du commentaire CP
hauteur de la cuvette entre 0,45 et 0,50 m			SO		
lave-mains accessible d'une hauteur ≤ 0,85 m			SO		
barre d'appui latérale entre 0,70 et 0,80 m du sol			SO		
barre d'appui supportant le poids d'une personne			SO		
commande de chasse d'eau facilement accessible et manœuvrable			SO		
<b>Lavabos accessibles</b>					
vide en-dessous de 0,70 x 0,60 x 0,30 m (HxLxP)			SO		
<b>Accessoires divers - porte-savon, sècheurs, etc. à 1,30 m maxi</b>					
Urinoirs à différentes hauteurs si batteries d'urinoirs			SO		
<b>12 - SORTIES</b>					
Sorties repérables sans risque de confusion avec les issues de secours	R				
<b>13 - ECLAIRAGE</b>					
<b>Valeurs d'éclairement</b>					
20 lux pour les cheminements extérieurs			SO		
200 lux aux postes d'accueil			SO		
100 lux pour les circulations horizontales	R				
150 lux pour les escaliers et équipements mobiles			SO		
50 lux pour les circulations piétonnes des parcs de stationnement			SO		
20 lux pour les parcs de stationnement (hors circulations piétonnes)			SO		
<b>Eblouissement / Reflet</b>					
Durée de fonctionnement des éclairages temporisés			SO		
Extinction progressive si éclairage temporisé			SO		
Eclairages par détection de présence			SO		
<b>14 - INFORMATION ET SIGNALISATION</b>					
<b>Cheminements extérieurs</b>					
Signalisation adaptée aux points de choix d'itinéraires ou en cas de pluralité de cheminements			SO		
Repérage des parois vitrées			SO		
Passage piétons			SO		
<b>Accès à l'établissement et accueil</b>					
Repérage des entrées			SO		
Repérage du système de contrôle d'accès			SO		

Etablissement recevant du public  Points examinés	Constat	Commentaires	n° du commentaire CP
<b>Accueils sonorisés :</b>			
Transmission ou doublage visuel des informations sonores nécessaire	<span style="background-color: green;">■</span> <span style="background-color: orange;">■</span> SO		
Système de transmission du signal acoustique par induction magnétique	<span style="background-color: green;">■</span> <span style="background-color: orange;">■</span> SO		
Signalisation de la boucle par un pictogramme	<span style="background-color: green;">■</span> <span style="background-color: orange;">■</span> SO		
<b>Circulations intérieures :</b>			
Éléments structurants du cheminement repérables	<span style="background-color: green;">■</span> <span style="background-color: orange;">■</span> SO		
Repérage des parois et portes vitrées	<span style="background-color: green;">■</span> <span style="background-color: orange;">■</span> SO		
Informations d'aide au choix de la circulation à proximité des commandes d'appel d'ascenseur	<span style="background-color: green;">■</span> <span style="background-color: orange;">■</span> SO		
Dans le cas des équipements mobiles, escaliers roulants, tapis et rampes mobiles, signalisation du cheminement accessible	<span style="background-color: green;">■</span> <span style="background-color: orange;">■</span> SO		
<b>Équipements divers</b>			
Signalisation du point d'accueil, du guichet	<span style="background-color: green;">■</span> <span style="background-color: orange;">■</span> SO		
Équipements et mobilier repérables par contraste de couleur ou d'éclairage	<span style="background-color: green;">■</span> <span style="background-color: orange;">■</span> SO		
Dispositifs de commande repérables par contraste visuel ou tactile	<span style="background-color: green;">■</span> <span style="background-color: orange;">■</span> SO		
<b>Exigences portant sur tous les éléments de signalisation et d'information et définies à l'annexe 3.</b>			
Visibilité (localisation du support, contrastes)	<span style="background-color: green;">■</span> <span style="background-color: orange;">■</span> SO		
Lisibilité (hauteur des caractères)	<span style="background-color: green;">■</span> <span style="background-color: orange;">■</span> SO		
Compréhension (pictogrammes)	<span style="background-color: green;">■</span> <span style="background-color: orange;">■</span> SO		
<b>15 - ETABLISSEMENTS RECEVANT DU PUBLIC ASSIS</b>			
Nombre de places réservées : 1 + 1 par tr. de 50	<span style="background-color: green;">■</span> <span style="background-color: orange;">■</span> SO		
Salle de + de 1 000 places : selon arrêté municipal	<span style="background-color: green;">■</span> <span style="background-color: orange;">■</span> SO		
Dimension de l'emplacement : 0,80 x 1,30 m	<span style="background-color: green;">■</span> <span style="background-color: orange;">■</span> SO		
Cheminement accessible jusqu'à l'emplacement	<span style="background-color: green;">■</span> <span style="background-color: orange;">■</span> SO		
Réparties en fonction des différentes catégories de places	<span style="background-color: green;">■</span> <span style="background-color: orange;">■</span> SO		
<b>16 - ETABLISSEMENTS COMPORTANT DES LOCAUX A SOMMEIL</b>			
<b>Nombre de chambres adaptées</b>			
1 si moins de 21 chambres ou	<span style="background-color: green;">■</span> <span style="background-color: orange;">■</span> SO		
1 + 1 par tranche de 50 ou	<span style="background-color: green;">■</span> <span style="background-color: orange;">■</span> SO		
toutes les chambres si établissement d'hébergement de personnes âgées ou présentant un handicap moteur	<span style="background-color: green;">■</span> <span style="background-color: orange;">■</span> SO		
<b>Caractéristiques des chambres adaptées</b>			
espace de rotation Ø 1,50 m	<span style="background-color: green;">■</span> <span style="background-color: orange;">■</span> SO		



Etablissement recevant du public  Points examinés	Constat			Commentaires	n° du commentaire  CP
0,90 m sur les 2 grands côtés du lit et 1,20 m au pied du lit ou 1,20 m sur les 2 grands cotés du lit et 0,90 m au pied du lit			SO		
hauteur du plan de couchage des lits fixés au sol : 40 à 50 cm			SO		
<b>Cabinet de toilette :</b>					
1 au moins accessible depuis chaque chambre adaptée			SO		
tous si établissement d'hébergement de personnes âgées ou présentant un handicap moteur			SO		
espace de rotation diamètre 1,50 m			SO		
douche accessible avec barre d'appui			SO		
<b>Cabinet d'aisance accessible :</b>					
1 au moins accessible depuis chaque chambre adaptée			SO		
tous si personnes âgées ou à mobilité réduite			SO		
espace d'usage 0,80 x 1,30 m			SO		
barre d'appui			SO		
<b>Pour toutes les chambres</b>					
1 prise de courant à proximité du lit			SO		
1 prise téléphonique en cas de réseau de téléphonie interne			SO		
N° de la chambre en relief sur la porte			SO		
<b>17 - ETABLISSEMENTS AVEC DOUCHES OU CABINES</b>					
<b>Cabines</b>					
au moins 1 cabine aménagée			SO		
au même emplacement que les autres cabines			SO		
cheminement accessible jusqu'à la cabine			SO		
cabines séparées H/F si autres cabines séparées			SO		
espace de manœuvre avec possibilité de demi-tour : diamètre 1,50 m			SO		
siège			SO		
dispositif d'appui en position debout			SO		
<b>Douches</b>					
au moins 1 douche aménagée			SO		
au même emplacement que les autres douches			SO		
cheminement accessible jusqu'à la douche			SO		
douches séparées H/F si autres douches séparées			SO		
espace d'usage de 0,80 x 1,30 m latéralement à la douche			SO		





Etablissement recevant du public  Points examinés	Constat			Commentaires	n° du commentaire CP
siphon de sol			SO		
siège			SO		
dispositif d'appui en position debout			SO		
équipements divers utilisables en position assise			SO		
<b>18 - CAISSES DE PAIEMENT</b>					
<b>Au moins 1 caisse adaptée par niveau avec caisses</b>			SO		
<b>Une caisse adaptée par tr. de 20</b>			SO		
<b>Répartition uniforme des caisses adaptées</b>			SO		
<b>Caractéristiques des caisses adaptées</b>			SO		
<b>Cheminement d'accès aux caisses adaptées <math>\geq 0,90</math> m</b>			SO		
<b>Affichage directement lisible pour les personnes sourdes ou malentendantes</b>			SO		