

Attestation d'accessibilité d'un ERP de 5^{ème} catégorie

Je soussigné, M. Philippe MOULAY représentant MACIF Pôle Nord Ouest, N° Siren 781 452 511, exploitant de l'Établissement recevant du public de 5^{ème} catégorie de type W
Situé au 59 AVENUE DU GENERAL DE GAULLE, 49400, SAUMUR
dénommé ou enregistré sous l'enseigne : « **MACIF SAUMUR** »

atteste sur l'honneur que l'établissement sus-mentionné répond à ce jour aux règles d'accessibilité en vigueur depuis le 31 décembre 2014.

Cette conformité à la réglementation accessibilité est certifiée par l'**Attestation de vérification du respect des règles d'accessibilité aux personnes handicapées**, établie par le Bureau de Contrôle Bureau Veritas, annexée au présent document et prend en compte :

- le recours à une ou plusieurs dérogations, obtenue(s) en application de l'article R.111-19-10 du code de la construction et de l'habitation (cf. arrêté préfectoral ou l'avis de la CCDSA accordant la ou les dérogations ci-joint) ;
- l'accessibilité d'une partie de l'établissement de 5^{ème} catégorie dans laquelle l'ensemble des prestations peut être délivré et, le cas échéant, la délivrance de certaines de ces prestations par des mesures de substitution.

J'ai pris connaissance des sanctions pénales encourues par l'auteur d'une fausse attestation, en application des articles 441-1 et 441-7 du code pénal.

Attestation établie le

17/07/2019

Signature :



Références législatives et réglementaires

Article 441-1 du code pénal

Constitue un faux toute altération frauduleuse de la vérité, de nature à causer un préjudice et accomplie par quelque moyen que ce soit, dans un écrit ou tout autre support d'expression de la pensée qui a pour objet ou qui peut avoir pour effet d'établir la preuve d'un droit ou d'un fait ayant des conséquences juridiques.

Le faux et l'usage de faux sont punis de trois ans d'emprisonnement et de 45000 euros d'amende.

Article 441-7 du code pénal

Est puni d'un an d'emprisonnement et de 15 000 euros d'amende le fait :

- 1° D'établir une attestation ou un certificat faisant état de faits matériellement inexacts ;
- 2° De falsifier une attestation ou un certificat originellement sincère ;
- 3° De faire usage d'une attestation ou d'un certificat inexact ou falsifié.

Les peines sont portées à trois ans d'emprisonnement et à 45 000 euros d'amende lorsque l'infraction est commise en vue de porter préjudice au Trésor public ou au patrimoine d'autrui.

IMPLANTATION

7 avenue René Laënnec
72 000 Le Mans

Téléphone : 02.43.39.96.20
Télécopie : 02.43.24.74.45



Date : 13 juin 2019

N° contrat : G41592-00161

Rapport n° : 7252568- att,Hand

ATTESTATION DE VÉRIFICATION DE L'ACCESSIBILITÉ AUX PERSONNES HANDICAPÉES Construction ou création d'établissements recevant du public (ERP) soumis à Permis de Construire

Selon annexe 2 de l'arrêté du 22 mars 2007 modifié par l'arrêté du 3 décembre 2007

À transmettre par le maître de l'ouvrage à l'autorité administrative ayant délivré le permis de construire et au maire dans les 30 jours suivant l'achèvement des travaux et délivrée par un contrôleur technique ou un architecte au maître de l'ouvrage en application des articles L.111-7-4 et R. 111-19-21 à R. 111-19-24 du code de la construction et de l'habitation.

Je soussigné : Pierre **PUREN** de la société BUREAU VERITAS, en qualité d'organisme de contrôle technique au sens du CCH art. L 111-23, titulaire d'un agrément ministériel l'habilitant à intervenir sur les bâtiments, atteste que :

par contrat de vérification technique n° G41592-00161

La société MACIF Pôle Nord Ouest

Maître d'ouvrage de l'opération d'aménagement de l'agence MACIF SAUMUR , 59 avenue Général de Gaulle, Saumur 49400

Type de site : PAP
Code PA et SA : 4902
Nom – PAP : Saumur

Réf. du PC : Sans objet

a confié, à BUREAU VERITAS, qui l'a réalisée, une mission de vérification technique après travaux visant à vérifier si les travaux réalisés (dans le cadre du PC référencé ci-dessus) respectent les règles d'accessibilité qui leur sont applicables.

Nota : les règles d'accessibilité applicables sont les règles en vigueur rappelées ci-dessous auxquelles sont jointes les éventuelles dérogations propres à l'opération et citées ci-après.

Nombre de bâtiments, équipements ou locaux séparés : 1 bâtiment.

• Règles en vigueur considérées :

- Articles R 111-19 à R 111-19-3 du CCH, relatifs à l'accessibilité aux personnes handicapées des établissements recevant du public et des installations ouvertes au public construits ou créés ;
- Arrêté du 1er août 2006 fixant les conditions prises pour l'application des articles R 111-19 à R 111-19-3 et R 111-19-6 du CCH relatives à l'accessibilité aux personnes handicapées des établissements recevant du public et des installations ouvertes au public lors de leur construction ou de leur création.



- **Dérogations accordées, telles que portées à la connaissance du vérificateur :**

- **Documents remis au vérificateur et pris en compte dans le cadre de sa mission :**

☞ A l'issue de sa visite de vérification, réalisée le 13 juin 2019 selon les termes et conditions du contrat précité, le vérificateur récapitule sur la liste ci-après ses constats formulés ainsi:

- **R** Le vérificateur a constaté, sur les travaux réalisés, le respect de la règle d'accessibilité applicable (*)
- **NR** Le vérificateur a constaté sur les travaux réalisés une ou des dispositions qui ne respectent pas la règle d'accessibilité applicable (*)
- **SO** La disposition considérée est Sans Objet pour la présente opération.

Date : 13 juin 2019

Signature :

(*) voir commentaire général CG01 page 3

| | |
|------------------------------------|----------------------|
| N° rapport : 7252568-26 - att_Hand | |
| MACIF Saumur | ATTHAND page 2/15 |



LISTE DES CONSTATS

Commentaires généraux

| | | |
|----|----|---|
| CG | 01 | Certaines règles sont essentiellement d'ordre qualitatif et ne font pas l'objet de référentiel technique commun précis. Les avis R ou NR portés à leur sujet par le vérificateur sont donc à considérer comme présomptions de respect ou de non-respect, établies selon sa propre appréciation des dispositions constatées, et ne préjugent pas d'interprétations contraires. |
| CG | 02 | Mention des éventuels locaux ou parties du bâtiment qui n'ont pu être visités : sans objet. |

Récapitulatif des commentaires particuliers

1. GENERALITES

Pas de commentaire particulier

2. CHEMINEMENTS EXTERIEURS

Pas de commentaire particulier.

3 - PLACES DE STATIONNEMENT

Pas de commentaire particulier.

4 - ACCES AU(X) BATIMENT(S) OU A L'ETABLISSEMENT ET AUX LOCAUX OUVERTS AU PUBLIC

Pas de commentaire particulier

5 - CIRCULATIONS INTERIEURES HORIZONTALES

Pas de commentaire particulier.

6 - CIRCULATIONS INTERIEURES VERTICALES

Pas de commentaire particulier.

7 - TAPIS, ESCALIERS ET PLANS INCLINES MECANIKES

Pas de commentaire particulier

8 - REVETEMENTS DE SOLS, MURS ET PLAFONDS

Pas de commentaire particulier.

9 - PORTES, PORTIQUES ET SAS

Pas de commentaire particulier

10 - DISPOSITIFS D'ACCUEIL, EQUIPEMENTS ET DISPOSITIFS DE COMMANDE

| | |
|------------------------------------|----------------------|
| N° rapport : 7252568-26 - att_Hand | |
| MACIF Saumur | ATTHAND page 3/15 |



Pas de commentaire particulier.

11 - SANITAIRES

Pas de commentaire particulier.

12 - SORTIES

Pas de commentaire particulier

13 - ECLAIRAGE

Pas de commentaire particulier.

14 - INFORMATION ET SIGNALISATION

Pas de commentaire particulier.

15 - ETABLISSEMENTS RECEVANT DU PUBLIC ASSIS

Pas de commentaire particulier

16 - ETABLISSEMENTS COMPORTANT DES LOCAUX A SOMMEIL

Pas de commentaire particulier

17 - ETABLISSEMENTS AVEC DOUCHES OU CABINES

Pas de commentaire particulier

18 - CAISSES DE PAIEMENT

Pas de commentaire particulier

| Etablissements recevant du public Points examinés | Constat | | | Commentaires | n° du commentaire |
|--|---------|---|----|--|----------------------|
| 1. GENERALITES | | | | | |
| Appréciation de synthèse sur le respect de l'arrêté | | | | Cette attestation fait suite au rapport du 25/10/2018 du Bureau Veritas : les travaux réalisés concernant la levée de 2 remarques de ce rapport : table accessible PMR et pictogramme au niveau de l'espace accueil. | |
| 2. CHEMINEMENTS EXTERIEURS | | | | | |
| Généralités | | | | | |
| cheminement usuel ou un des cheminements usuels accessible de l'accès au terrain jusqu'à l'entrée principale du bâtiment | ■ | ■ | SO | | |
| cheminement accessible entre les places de stationnement adaptées et l'entrée du bâtiment | ■ | ■ | SO | | |
| accessibilité aux équipements ou aménagements extérieurs | ■ | ■ | SO | | |
| Cheminement ou repère continu contrasté tactilement et visuellement | | | | | |
| Largeur ≥ 1,40 m | | | | | |
| Rétrécissements ponctuels ≥ 1,20 m | | | | | |
| Dévers ≤ 2% | | | | | |
| Pentes | | | | | |
| existence de pente à chaque dénivellation du cheminement accessible aux personnes en fauteuil roulant | ■ | ■ | SO | | |
| pente ≤ 4% | ■ | ■ | SO | | |
| pente entre 4 et 5% : palier de repos tous les 10 m | ■ | ■ | SO | | |
| pente entre 5 et 8% sur 2 m maxi | ■ | ■ | SO | | |
| pente entre 8 et 10% sur 0,50 m maxi | ■ | ■ | SO | | |
| pente > 10% : interdite | ■ | ■ | SO | | |
| paliers de repos en haut et en bas de chaque pente | ■ | ■ | SO | | |
| Caractéristiques des paliers de repos | | | | | |
| 1,20 x 1,40 m | ■ | ■ | SO | | |
| paliers horizontaux au dévers près | ■ | ■ | SO | | |
| Seuils et ressauts | | | | | |
| ≤ 2 cm (ou 4 cm si pente < 33%) | ■ | ■ | SO | | |
| arrondis ou chanfreinés | ■ | ■ | SO | | |
| Distance entre 2 ressauts ≥ 2,50 m | ■ | ■ | SO | | |
| pas de ressauts successifs dans une pente | ■ | ■ | SO | | |
| Repérage des éléments structurants du cheminement par les malvoyants | | | | | |
| Espaces de manœuvre avec possibilité de ½ tour aux points de choix d'itinéraire | | | | | |
| emplacements | ■ | ■ | SO | | |
| dimensions : diamètre 1,50 m | ■ | ■ | SO | | |
| Espaces de manœuvre de porte | | | | | |

| Etablissements recevant du public Points examinés | Constat | | Commentaires | n° du commentaire |
|--|---------|---|--------------|----------------------|
| emplacements | ■ | ■ | SO | |
| Dimensions | ■ | ■ | SO | |
| Espaces d'usage | | | | |
| devant chaque équipement ou aménagement | ■ | ■ | SO | |
| Dimensions : 0.80 m x 1.30 m | ■ | ■ | SO | |
| Sols non meuble, non glissant, non réfléchissant et sans obstacle à la roue | ■ | ■ | SO | |
| Trous en sol : diamètre ou largeur ≤ 2 cm | ■ | ■ | SO | |
| Cheminement libre de tout obstacle | | | | |
| Hauteur libre ≥ 2,20 m | ■ | ■ | SO | |
| Repérage visuel, tactile ou par un prolongement au sol des éléments implantés ou en saillie de plus de 15 cm | ■ | ■ | SO | |
| Protection si rupture de niveau ≥ 0,40 m à moins de 0,90 m du cheminement | ■ | ■ | SO | |
| Protection des espaces sous escaliers | ■ | ■ | SO | |
| Volée d'escalier de 3 marches ou plus : | | | | |
| Largeur entre mains courantes ≥ 1,20 m | ■ | ■ | SO | |
| Hauteur des marches ≤ 16 cm | ■ | ■ | SO | |
| Giron des marches ≥ 28 cm | ■ | ■ | SO | |
| Mains courantes | | | | |
| <i>de chaque côté</i> | ■ | ■ | SO | |
| <i>hauteur entre 0,80 et 1,00 m</i> | ■ | ■ | SO | |
| <i>continue rigide et facilement préhensible</i> | ■ | ■ | SO | |
| <i>dépassant les premières et les dernières marches</i> | ■ | ■ | SO | |
| <i>différenciée du support par éclairage particulier ou contraste visuel</i> | ■ | ■ | SO | |
| Appel de vigilance pour les mal voyants à 50 cm en partie haute | ■ | ■ | SO | |
| Contremarche de 10 cm mini pour la 1ère et la dernière marche | ■ | ■ | SO | |
| Nez de marches : | | | | |
| <i>De couleur contrastée</i> | ■ | ■ | SO | |
| <i>Non glissants</i> | ■ | ■ | SO | |
| <i>Sans débord excessif</i> | ■ | ■ | SO | |
| Volée d'escalier de moins de 3 marches : | | | | |
| Appel de vigilance pour les mal voyants à 50 cm en partie haute | ■ | ■ | SO | |
| Contremarche de 10 cm mini pour la 1ère et la dernière marche | ■ | ■ | SO | |
| Nez de marches : | | | | |
| <i>De couleur contrastée</i> | ■ | ■ | SO | |
| <i>Non glissants</i> | ■ | ■ | SO | |
| <i>Sans débord excessif</i> | ■ | ■ | SO | |
| Présence d'un dispositif d'éclairage du cheminement | ■ | ■ | SO | |
| 3 - PLACES DE STATIONNEMENT | | | | |

| Etablissements recevant du public Points examinés | Constat | | | Commentaires | n° du commentaire |
|--|---------|--|----|--------------|----------------------|
| | | | | | |
| 2% de l'ensemble des places aménagées ou suivant arrêté municipal si plus de 500 places | | | SO | | |
| Localisation à proximité de l'entrée du bâtiment | | | SO | | |
| Caractéristiques dimensionnelles et atteinte | | | | | |
| Largeur >= 3,30 m | | | SO | | |
| Espace horizontal au dévers de 2% près | | | SO | | |
| Raccordement au cheminement d'accès | | | | | |
| Ressaut <= 2 cm | | | SO | | |
| Sur 1,40m à partir de la place : cheminement horizontal au dévers près | | | SO | | |
| Contrôle d'accès et de sortie utilisables par des personnes sourdes, malentendantes ou muettes | | | | | |
| Bornes visibles directement du poste de contrôle ou | | | SO | | |
| Signaux liés au fonctionnement du dispositif : sonores et visuels | | | SO | | |
| Et visiophonie | | | SO | | |
| Sortie en fauteuil des places « boxées » | | | SO | | |
| Repérage horizontal et vertical des places | | | | | |
| signalisation adaptée à proximité des places de stationnement pour le public | | | SO | | |
| Signalisation des croisements véhicules/piétons : | | | | | |
| éveil de vigilance des piétons | | | SO | | |
| signalisation vers les conducteurs | | | SO | | |
| 4 - ACCES AU(X) BATIMENT(S) OU A L'ETABLISSEMENT ET AUX LOCAUX OUVERTS AU PUBLIC | | | | | |
| Accès principal accessible en continuité avec le cheminement accessible | | | SO | Existant. | |
| Entrée principale facilement repérable | | | SO | | |
| Espace de manœuvre avec possibilité de demi-tour devant l'entrée principale | | | SO | | |
| Dispositifs d'accès au bâtiment : | | | | | |
| facilement repérable | | | SO | | |
| signal sonore et visuel | | | SO | | |
| Système de communication et dispositif de commande manuelle : | | | | | |
| A plus de 40 cm d'un angle rentrant ou d'un obstacle au fauteuil | | | SO | | |
| Hauteur comprise entre 0,90 et 1,30m | | | SO | | |
| Contrôle d'accès et de sortie : | | | | | |
| visualisation directe du visiteur par le personnel ou | | | SO | | |

| Etablissements recevant du public Points examinés | Constat | | | Commentaires | n° du commentaire |
|--|---------|--|----|--------------|----------------------|
| visiophone | | | SO | | |
| Accès de manière autonome à tous les locaux ouverts au public | | | SO | | |
| 5 - CIRCULATIONS INTERIEURES HORIZONTALES | | | | | |
| Largeur $\geq 1,40$ m | | | SO | | |
| Rétrécissements ponctuels $\geq 1,20$ m | | | SO | | |
| Dévers ≤ 2 cm | | | SO | | |
| Pentes : | | | | | |
| pente $\leq 4\%$ | | | SO | | |
| pente entre 4 et 5% : palier de repos tous les 10 m | | | SO | | |
| pente entre 5 et 8% sur 2 m maxi | | | SO | | |
| pente entre 8 et 10% sur 0,50 m maxi | | | SO | | |
| pente $> 10\%$: interdite | | | SO | | |
| paliers de repos en haut et en bas de chaque pente | | | SO | | |
| Caractéristiques des paliers de repos | | | | | |
| 1,20 x 1,40 m | | | SO | | |
| paliers horizontaux au dévers près | | | SO | | |
| Seuils et ressauts | | | | | |
| ≤ 2 cm (ou 4 cm si pente $< 33\%$) | | | SO | | |
| arrondis ou chanfreinés | | | SO | | |
| pas d'âne interdits | | | SO | | |
| Espaces de manœuvre de porte | | | | | |
| Emplacements | | | SO | | |
| Dimensions | | | SO | | |
| Espaces d'usage | | | | | |
| devant chaque équipement ou aménagement | | | SO | | |
| Dimensions : 0,80m x 1,30m | | | SO | | |
| Soles non meuble, non glissant, non réfléchissant et sans obstacle à la roue | | | SO | | |
| Trous en sol : diamètre ou largeur ≤ 2 cm | | | SO | | |
| Cheminement libre de tout obstacle | | | | | |
| Hauteur libre : 2,20 m ou 2,00 m pour les parcs de stationnement | | | SO | | |
| Repérage visuel, tactile ou par un prolongement au sol des éléments implantés ou en saillie de plus de 15 cm | | | SO | | |
| Protection si rupture de niveau $\geq 0,40$ m à moins de 0,90 m | | | SO | | |
| Protection des espaces sous escaliers | | | SO | | |
| Marches isolées : | | | | | |
| Si trois marches ou plus : | | | | | |
| Largeur entre mains courantes $\geq 1,20$ m | | | SO | | |
| Hauteur des marches ≤ 16 cm | | | SO | | |
| Giron des marches ≥ 28 cm | | | SO | | |

| Etablissements recevant du public | Constat | | | Commentaires | n° du commentaire |
|--|---------|--|----|--------------|----------------------|
| Points examinés | | | | | |
| <i>Appel de vigilance pour les mal voyants à 50 cm en partie haute</i> | | | SO | | |
| <i>Contremarche de 10 cm mini pour la 1ère et la dernière marche</i> | | | SO | | |
| <i>Nez de marches :</i> | | | | | |
| <i>De couleur contrastée</i> | | | SO | | |
| <i>Non glissant</i> | | | SO | | |
| <i>Sans débord excessif</i> | | | SO | | |
| <i>Une main courante :</i> | | | | | |
| <i>de chaque côté</i> | | | SO | | |
| <i>hauteur entre 0,80 et 1,00 m</i> | | | SO | | |
| <i>continue rigide et facilement préhensible</i> | | | SO | | |
| <i>dépassant les premières et les dernières marches</i> | | | SO | | |
| <i>différenciées du support par un éclairage particulier ou un contraste visuel</i> | | | SO | | |
| <i>Si moins de 3 marches :</i> | | | | | |
| <i>Appel de vigilance pour les mal voyants à 50 cm en partie haute</i> | | | SO | | |
| <i>Contremarche de 10 cm mini pour la 1ère et la dernière marche</i> | | | SO | | |
| <i>Nez de marches :</i> | | | | | |
| <i>De couleur contrastée</i> | | | SO | | |
| <i>Non glissant</i> | | | SO | | |
| <i>Sans débord excessif</i> | | | SO | | |
| 6 - CIRCULATIONS INTERIEURES VERTICALES | | | | | |
| Obligation d'ascenseur | | | | | |
| Escaliers utilisables dans les conditions normales de fonctionnement | | | | | |
| <i>Largeur entre mains courantes >= 1,20 m</i> | | | SO | | |
| <i>Hauteur des marches <= 16 cm</i> | | | SO | | |
| <i>Giron des marches >= 28 cm</i> | | | SO | | |
| <i>Mains courantes</i> | | | | | |
| <i>de chaque côté</i> | | | SO | | |
| <i>hauteur entre 0,80 et 1,00 m</i> | | | SO | | |
| <i>continue, rigide et facilement préhensible</i> | | | SO | | |
| <i>dépassant les premières et dernières marches</i> | | | SO | | |
| <i>différenciées du support par un éclairage particulier ou un contraste visuel</i> | | | SO | | |
| <i>Appel de vigilance pour les malvoyants à 50 cm en partie haute</i> | | | SO | | |
| <i>Contremarches de 10 cm mini pour la 1ère et la dernière marche visuellement contrastées par rapport aux marches</i> | | | SO | | |
| <i>Nez de marches :</i> | | | | | |

| Etablissements recevant du public Points examinés | Constat | | | Commentaires | n° du commentaire |
|--|---------|--|----|--------------|----------------------|
| | | | | | |
| <i>De couleur contrastée</i> | | | SO | | |
| <i>Non glissant</i> | | | SO | | |
| <i>Sans débord excessif</i> | | | SO | | |
| Ascenseurs | | | | | |
| Tous les ascenseurs doivent être accessibles | | | SO | | |
| Si ascenseur : Tous les étages comportant des locaux ouverts au public sont desservis | | | SO | | |
| commande à plus de 40 cm d'un angle rentrant ou d'un obstacle au fauteuil | | | SO | | |
| conformes à la norme NF EN 81-70 relative à l'accessibilité aux ascenseurs pour toutes les personnes y compris les personnes avec handicap | | | SO | | |
| munis d'un dispositif permettant de prendre appui | | | SO | | |
| permettent de recevoir les informations liées aux mouvements de la cabine, aux étages desservis, au système d'alarme | | | SO | | |
| Appareils élévateurs pour personnes à mobilité réduite | | | | | |
| dérogation obtenue | | | SO | | |
| conformes aux normes les concernant | | | SO | | |
| d'usage permanent | | | SO | | |
| 7 - TAPIS, ESCALIERS ET PLANS INCLINES MECANIQUES | | | | | |
| Double par un cheminement accessible ou un ascenseur | | | SO | | |
| Mains courantes accompagnant le mouvement | | | SO | | |
| Mains courantes dépassant de 30 cm le départ et l'arrivée | | | SO | | |
| Arrêt d'urgence facilement repérable, accessible et manœuvrable en position debout ou assis | | | SO | | |
| Départ et arrivée différenciés par éclairage ou contraste visuel | | | SO | | |
| Signal tactile ou sonore en partie terminale d'un tapis ou plan incliné mécaniques | | | SO | | |
| 8 - REVETEMENTS DE SOLS, MURS ET PLAFONDS | | | | | |
| Tapis | | | | | |
| dureté suffisante | | | SO | | |
| pas de ressaut >= 2 cm | | | SO | | |
| Qualité acoustique des revêtements des espaces d'accueil, d'attente ou de restauration | | | | | |
| conforme à la réglementation en | | | SO | | |

| Etablissements recevant du public Points examinés | Constat | | | Commentaires | n° du commentaire |
|--|---------|---|----|--------------|----------------------|
| vigueur ou | ■ | ■ | ■ | | |
| aire d'absorption équivalente >= 25% de la surface au sol | ■ | ■ | SO | | |
| 9 - PORTES, PORTIQUES ET SAS | | | | | |
| Dimensions des sas | ■ | ■ | SO | | |
| Espace de manœuvre de portes devant chaque porte à l'exception des portes d'escalier | ■ | ■ | SO | | |
| Largeur des portes principales et des portiques | | | | | |
| 0,90 m pour les locaux ou zones recevant moins de 100 personnes | ■ | ■ | SO | | |
| 1,40 m pour les locaux ou zones recevant au moins 100 personnes. | ■ | ■ | SO | | |
| 1 vantail >= 0,90 m pour les portes à 2 vantaux | ■ | ■ | SO | | |
| 0,80 m pour les portiques de sécurité | ■ | ■ | SO | | |
| Poignées des portes | | | | | |
| facilement préhensibles | ■ | ■ | SO | | |
| extrémité à plus de 40 cm d'un angle rentrant ou d'un obstacle au fauteuil (sauf portes ouvrant uniquement sur un escalier et portes sanitaires, douches et cabines non adaptés) | ■ | ■ | SO | | |
| Effort pour ouvrir une porte ≤ 50 N | ■ | ■ | SO | | |
| Portes vitrées repérables | ■ | ■ | SO | | |
| Portes à ouverture automatique : | | | | | |
| Durée d'ouverture réglable | ■ | ■ | SO | | |
| Détection des personnes de toutes tailles | ■ | ■ | SO | | |
| Signal sonore et lumineux du déverrouillage des portes à verrouillage électrique | ■ | ■ | SO | | |
| Possibilité d'accès y compris en cas de dispositif lié à la sécurité ou à la sûreté est installé | ■ | ■ | SO | | |
| 10 - DISPOSITIFS D'ACCUEIL, EQUIPEMENTS ET DISPOSITIFS DE COMMANDE | | | | | |
| Si existence d'un point d'accueil : | | | | | |
| Au moins un accessible. | ■ | ■ | SO | | |
| Point d'accueil aménagé prioritairement ouvert | ■ | ■ | SO | | |
| Banques d'accueil utilisables en position debout ou assis | ■ | ■ | SO | | |
| Equipements divers accessibles au public | | | | | |
| au moins 1 équipement par type aménagé | ■ | ■ | SO | | |
| espace d'usage de 0,80 x 1,30 m devant chaque équipement | ■ | ■ | SO | | |
| commandes manuelles, dispositif de sécurité non réservé au personnel et | ■ | ■ | SO | | |

| Etablissements recevant du public Points examinés | Constat | | | Commentaires | n° du commentaire | | |
|---|---------|----|--|---|----------------------|---|--|
| fonctions voir, entendre, parler | | | | | | | |
| 0,90 m <= H <= 1,30 m | R | SO | | Elément de mobilier permettant de lire, écrire ou utiliser un clavier | | | |
| face supérieure <= à 0,80 m | R | SO | | vide de 0,70 x 0,60 x 0,30 m (HxLxP) | | Selon le rapport du 25/10/2018 : un bureau est rendu accessible . | |
| Dispositif de sonorisation équipé d'une boucle magnétique | R | SO | | Panneaux d'affichage instantané relayant les informations sonores | | Selon le rapport du 25/10/2018 : un bureau est rendu accessible . | |
| 11 - SANITAIRES | | | | | | | |
| Cabinets aménagés : | | | | | | | |
| au moins 1 par niveau comportant des sanitaires | R | SO | | aux mêmes emplacements que les autres | | | |
| séparés H/F si autres sanitaires séparés | R | SO | | 1 lavabo accessible par groupe de lavabos | | | |
| Espace de manœuvre avec possibilité de demi-tour : | | | | | | | |
| Emplacement : dans le cabinet ou devant la porte | R | SO | | Dimensions : diamètre 1,50 m | | | |
| Aménagements intérieurs des cabinets : | | | | | | | |
| dispositif permettant de refermer la porte | R | SO | | espace d'usage latéral de 0,80 x 1,30 m | | | |
| hauteur de la cuvette entre 0,45 et 0,50 m | R | SO | | lave-mains accessible d'une hauteur <= 0,85 m | | | |
| barre d'appui latérale entre 0,70 et 0,80 m du sol | R | SO | | barre d'appui supportant le poids d'une personne | | | |
| commande de chasse d'eau facilement accessible et manœuvrable | R | SO | | Lavabos accessibles | | | |
| vide en-dessous de 0,70 x 0,60 x 0,30 m (HxLxP) | R | SO | | Accessoires divers - porte-savon, séchoirs, etc. à 1,30 m maxi | | | |
| Urinoirs à différentes hauteurs si batteries d'urinoirs | | | | | | | |
| 12 - SORTIES | | | | | | | |
| Sorties repérables sans risque de confusion avec les issues de secours | | | | | | | |

| Etablissements recevant du public Points examinés | Constat | | | Commentaires | n° du commentaire |
|--|---------|---|----|--|----------------------|
| 13 - ECLAIRAGE | | | | | |
| Valeurs d'éclairage | | | | | |
| 20 lux pour les cheminements extérieurs | ■ | ■ | SO | | |
| 200 lux aux postes d'accueil | ■ | ■ | SO | | |
| 100 lux pour les circulation horizontale | ■ | ■ | SO | | |
| 150 lux pour les escaliers et équipements mobiles | ■ | ■ | SO | | |
| 50 lux pour les circulations piétonnes des parcs de stationnement | ■ | ■ | SO | | |
| 20 lux pour les parcs de stationnement (hors circulations piétonnes) | ■ | ■ | SO | | |
| Eblouissement / Reflet | ■ | ■ | SO | | |
| Durée de fonctionnement des éclairages temporisés | ■ | ■ | SO | | |
| Extinction doit être progressive si éclairage est temporisé | ■ | ■ | SO | | |
| Eclairages par détection de présence | ■ | ■ | SO | | |
| 14 - INFORMATION ET SIGNALISATION | | | | | |
| Cheminements extérieurs | | | | | |
| Signalisation adaptée aux points de choix d'itinéraires ou en cas de pluralité de cheminements | ■ | ■ | SO | | |
| Repérage des parois vitrées | ■ | ■ | SO | | |
| Passage piétons | ■ | ■ | SO | | |
| Accès à l'établissement et accueil | | | | | |
| Repérage des entrées | ■ | ■ | SO | | |
| Repérage du système de contrôle d'accès | ■ | ■ | SO | | |
| Accueils sonorisés : | | | | | |
| Transmission ou doublage visuel des informations sonores nécessaire | ■ | ■ | SO | | |
| Système de transmission du signal acoustique par induction magnétique | ■ | ■ | SO | | |
| Signalisation de la boucle par un pictogramme | ■ | ■ | SO | | |
| Circulations intérieures : | | | | | |
| Éléments structurants du cheminements repérables | ■ | ■ | SO | | |
| Repérage des parois et portes vitrés | ■ | ■ | SO | | |
| Informations d'aide au choix de la circulation à proximité des commandes d'appel d'ascenseur | ■ | ■ | SO | | |
| Dans le cas des équipement mobiles, escaliers roulants, tapis et rampes mobiles, signalisation du cheminement accessible | ■ | ■ | SO | | |
| Équipements divers | | | | | |
| Signalisation du point d'accueil, du guichet | R | ■ | ■ | Selon le rapport du 25/10/2018 : Pictogramme posé au niveau de l'espace accueil. | |

| Etablissements recevant du public Points examinés | Constat | | | Commentaires | n° du commentaire |
|--|---------|--|----|--------------|----------------------|
| | | | | | |
| Équipements et mobilier repérables par contraste de couleur ou d'éclairage | | | SO | | |
| Dispositifs de commande repérables par contraste visuel ou tactile | | | SO | | |
| Exigences portant sur tous les éléments de signalisation et d'information et définies à l'annexe 3. | | | | | |
| Visibilité (localisation du support, contrastes) | | | SO | | |
| Lisibilité (hauteur des caractères) | | | SO | | |
| Compréhension (pictogrammes) | | | SO | | |
| 15 - ETABLISSEMENTS RECEVANT DU PUBLIC ASSIS | | | | | |
| Nombre de places réservées : 1 + 1 par tr. de 50 | | | SO | | |
| Salle de + de 1 000 places : selon arrêté municipal | | | SO | | |
| Dimension de l'emplacement : 0,80 x 1,30 m | | | SO | | |
| Cheminement accessible jusqu'à l'emplacement | | | SO | | |
| Réparties en fonction des différentes catégories de places | | | SO | | |
| 16 - ETABLISSEMENTS COMPORTANT DES LOCAUX A SOMMEIL | | | | | |
| Nombre de chambres adaptées | | | | | |
| 1 si moins de 21 chambres ou | | | SO | | |
| 1 + 1 par tranche de 50 ou | | | SO | | |
| toutes les chambres si établissement d'hébergement de personnes âgées ou présentant un handicap moteur | | | SO | | |
| Caractéristiques des chambres adaptées | | | | | |
| espace de rotation Ø 1,50 m | | | SO | | |
| 0,90 m sur les 2 grands côtés du lit et 1,20 m au pied du lit ou 1,20 m sur les 2 grands cotés du lit et 0,90 m au pied du lit | | | SO | | |
| hauteur du plan de couchage des lits fixés au sol : 40 à 50 cm | | | SO | | |
| Cabinet de toilette : | | | | | |
| 1 au moins accessible depuis chaque chambre adaptée | | | SO | | |
| toutes si établissement d'hébergement personnes âgées ou présentant un handicap moteur | | | SO | | |
| espace de rotation diamètre 1,50 m | | | SO | | |
| douche accessible avec barre d'appui | | | SO | | |
| Cabinet d'aisance accessible : | | | | | |
| 1 au moins accessible depuis chaque chambre adaptée | | | SO | | |
| tous si personnes âgées ou à | | | SO | | |

| Etablissements recevant du public Points examinés | Constat | | | Commentaires | n° du commentaire |
|---|---------|---|----|--------------|----------------------|
| mobilité réduites | ■ | ■ | ■ | | |
| espace d'usage 0,80 x 1,30 m | ■ | ■ | SO | | |
| barre d'appui | ■ | ■ | SO | | |
| Pour toutes les chambres | | | | | |
| 1 prise de courant à proximité du lit | ■ | ■ | SO | | |
| 1 prise téléphonique en cas de réseau de téléphonie interne | ■ | ■ | SO | | |
| N° de la chambre en relief sur la porte | ■ | ■ | SO | | |
| 17 - ETABLISSEMENTS AVEC DOUCHES OU CABINES | | | | | |
| Cabines | | | | | |
| au moins 1 cabine aménagée | ■ | ■ | SO | | |
| au même emplacement que les autres cabines | ■ | ■ | SO | | |
| cheminement accessible jusqu'à la cabine | ■ | ■ | SO | | |
| cabines séparées H/F si autres cabines séparées | ■ | ■ | SO | | |
| espace de manœuvre avec possibilité de demi-tour : diamètre 1,50 m | ■ | ■ | SO | | |
| siège | ■ | ■ | SO | | |
| dispositif d'appui en position debout | ■ | ■ | SO | | |
| Douches | | | | | |
| au moins 1 douche aménagée | ■ | ■ | SO | | |
| au même emplacement que les autres douches | ■ | ■ | SO | | |
| cheminement accessible jusqu'à la douche | ■ | ■ | SO | | |
| douches séparées H/F si autres douches séparées | ■ | ■ | SO | | |
| espace d'usage de 0,80 x 1,30 m latéralement à la douche | ■ | ■ | SO | | |
| siphon de sol | ■ | ■ | SO | | |
| siège | ■ | ■ | SO | | |
| dispositif d'appui en position debout | ■ | ■ | SO | | |
| équipements divers utilisables en position assis | ■ | ■ | SO | | |
| 18 - CAISSES DE PAIEMENT | | | | | |
| Au moins 1 caisse adaptée par niveau avec caisses | ■ | ■ | SO | | |
| Une caisse adaptée par tr. de 20 | ■ | ■ | SO | | |
| Répartition uniforme des caisses adaptées | ■ | ■ | SO | | |
| Caractéristiques des caisses adaptées | ■ | ■ | SO | | |
| Cheminement d'accès aux caisses adaptées ≥ 0,90 m | ■ | ■ | SO | | |
| Affichage directement lisible pour les personnes sourdes ou malentendantes | ■ | ■ | SO | | |

Agence : ANGERS
2 Rue Olivier de Serres
BP 97134
49071 BEAUCOUZE

Tél : 02.41.22.81.31
Fax :02.41.22.81.30



MACIF
Service Immobilier
31 Rue Marcel Tribut
CS 11702
37017 TOURS

N° affaire : 7210554
N° rapport : 7210554-1 / 0
Rapport établi le : 25/10/2018
Par l'intervenant : Yoann LE MARCHAND

Tél :
Fax :
Mél : pnobal_immobilier@macif.fr

Rapport

Accessibilité des personnes handicapées

Etat des lieux et actions à mener

Site : **MACIF - SAUMUR**

Adresse 59 Avenue Général De Gaulle
49400 CHOLET

Catégorie ERP : 5è catégorie



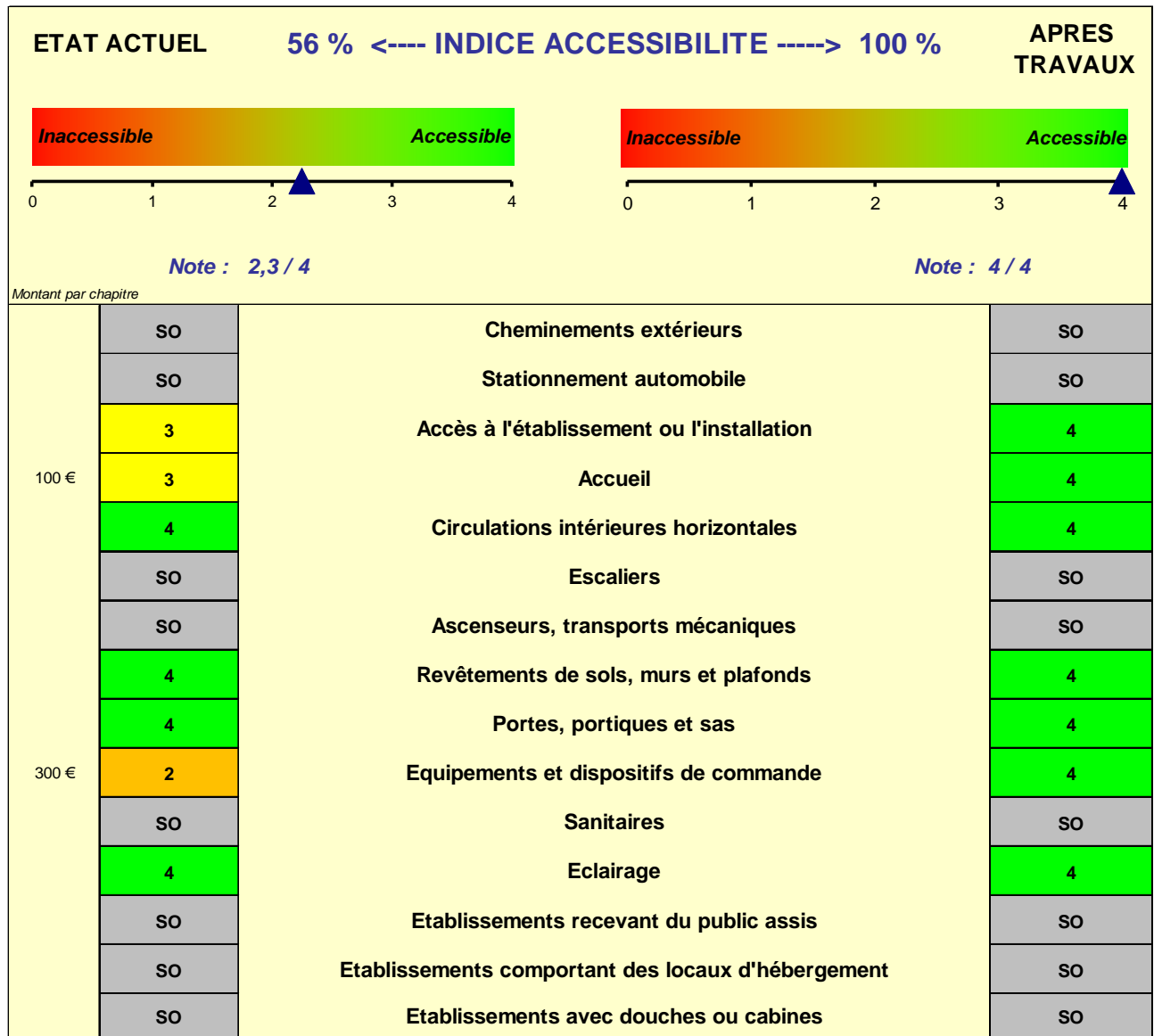
| | | | |
|---------------|-------------------|---|---|
| INDICE / DATE | 0 / 25/10/2018 | 1 | 2 |
| REDACTEUR | Yoann LE MARCHAND | | |
| RELECTEUR | | | |



Sommaire

| | |
|--|-----------|
| 1. Note générale d'Accessibilité | 3 |
| 2. Estimation financière | 4 |
| 3. Programme et déroulement de la mission..... | 5 |
| 4. Accessibilité de l'établissement..... | 6 |
| 5. Fiches Constats et propositions d'actions..... | 11 |
| 6. Contexte de la mission..... | 15 |
| 7. Annexe : Tableau récapitulatif des fiches constats | 16 |

1. Note générale d'Accessibilité



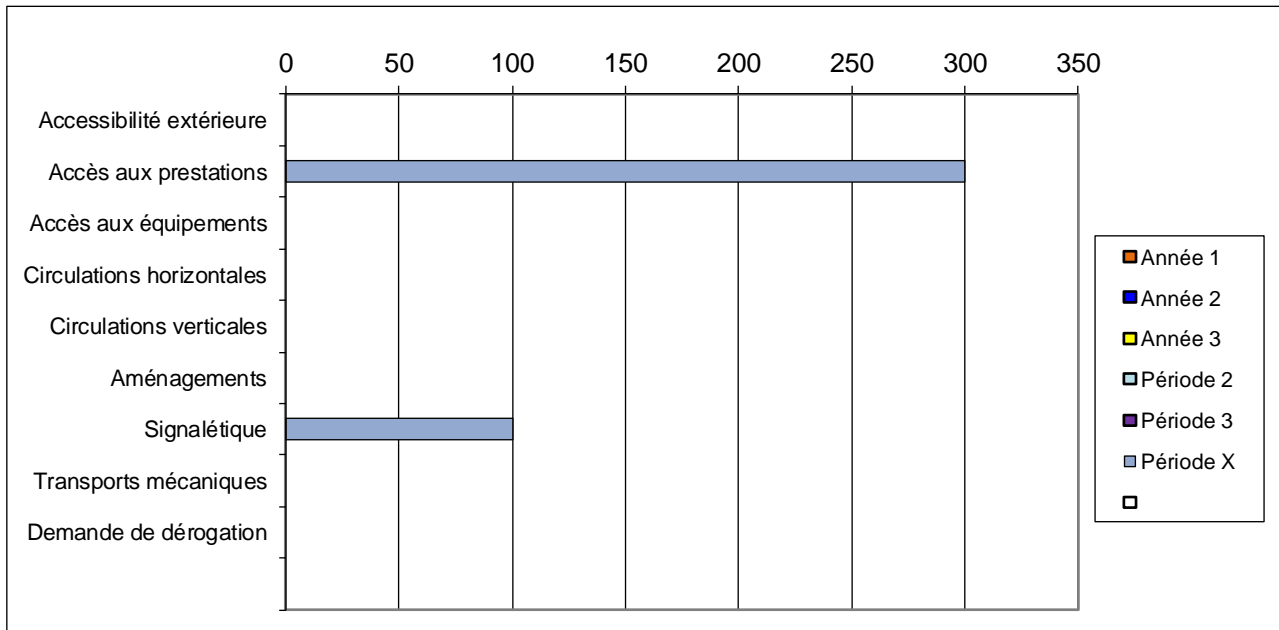
| Note d'accessibilité | Commentaires |
|----------------------|---------------------------------|
| 4 | Accessible avec confort d'usage |
| 3 | Accessible |
| 2 | Accessible avec accompagnement |
| 1 | Non accessible |
| SO | Sans objet |

Les notes attribuées sont à « dire d'expert »

2. Estimation financière

ESTIMATION FINANCIERE DES TRAVAUX DE MISE EN ACCESSIBILITE:

400 €



| ECHEANCE | Commentaires : | Estimation (€) |
|-----------|--|----------------|
| Année 1 | Travaux prévus dans la 1ère année suivant la validation de l'Ad'AP | |
| Année 2 | Travaux prévus dans la 2ème année suivant la validation de l'Ad'AP | |
| Année 3 | Travaux prévus dans la 3ème année suivant la validation de l'Ad'AP | |
| Période 2 | Travaux prévus dans la 2ème période suivant la validation de l'Ad'AP | |
| Période 3 | Travaux prévus dans la 3ème période suivant la validation de l'Ad'AP | |
| Période X | | 400 |
| | <i>sans ECHEANCE</i> | |

| Actions de mise en accessibilité | Commentaires : | Estimation (€) |
|----------------------------------|---|----------------|
| Accessibilité extérieure | Cheminement extérieur, stationnement, accès à l'établissement | |
| Accès aux prestations | Accueil, zone de vente, public assis, chambres, etc. | 300 |
| Accès aux équipements | Cabines, caisses, commandes, etc. | |
| Circulations horizontales | Cheminement intérieur horizontal, portes | |
| Circulations verticales | Escaliers | |
| Aménagements | Eclairage, sols, acoustique, etc. | |
| Signalétique | Sorties de secours, panneaux indicatifs, etc. | 100 |
| Transports mécaniques | Ascenseurs, tapis roulants, escaliers mécaniques, etc. | |
| Demande de dérogation | Selon CCH, article R.111.19.10 | |
| | <i>sans Actions de mise en accessibilité</i> | |

3. Programme et déroulement de la mission

Conditions particulières d'intervention

Sans objet.

Date de la visite :

Le 22/10/2018

Lors de notre visite, nous avons été accompagnés par :

Le personnel présent sur place.

Description succincte de l'ouvrage :

L'établissement concerné par le présent diagnostic est une agence d'assurance de l'enseigne "MACIF" située dans le centre ville de Saumur.

Bâtiment sur simple rez-de-chaussée composé d'une banque d'accueil, d'un espace d'attente, de 2 boxs permettant de recevoir le public en entretien.

Documents examinés :

Aucun document n'a été examiné.

Autres informations :

Seules les parties accessibles au public sont concernées par le présent diagnostic. Les zones réservées au Code du Travail sont hors mission.

Nous n'avons pas eu d'information sur le classement ERP de l'établissement. Cependant au vue de la surface de celui-ci nous estimons qu'il est classé ERP de 5ème catégorie.

4. Accessibilité de l'établissement

Cheminements extérieurs :

Cheminement extérieur : voirie publique.



Stationnement automobile :

Sans objet (voirie publique).



Accès à l'établissement ou l'installation :

Entrée repérable grâce à l'enseigne.



Accès à l'établissement ou l'installation :

Salle d'attente accessible.



Accueil :

Présence d'un point adapté au niveau de l'accueil.



Circulations intérieures horizontales :

Circulations intérieures de plus de 1,20m de largeur.




Revêtements de sols, murs et plafonds :

Revêtements de sols satisfaisant, ne créant pas d'obstacles à la roue.



Portes, portiques et sas :

Porte d'entrée/sortie de 0,95m.



Portes, portiques et sas :

Porte d'entrée vitrée signalée.



Sanitaires :

Sanitaires réservés au personnel de l'établissement.

Eclairage :

Eclairage satisfaisant.



5. Fiches Constats et propositions d'actions

Les fiches ci-après indiquent des constats qui mettent en évidence des écarts par rapport à la réglementation sur l'accessibilité.

Ceux-ci peuvent être complétés par des propositions de solutions permettant d'atteindre un meilleur niveau d'accessibilité.

Le cas échéant, ces constats et propositions d'actions sont rattachés à un ou deux critères définis dans le tableau ci-après.

Les fiches indiquent également l'estimation financière des actions proposées (lorsqu'elle est prévue au contrat).


Le cas échéant, une variante est proposée.

| ECHEANCE | Commentaires : |
|-----------|--|
| Année 1 | Travaux prévus dans la 1ère année suivant la validation de l'Ad'AP |
| Année 2 | Travaux prévus dans la 2ème année suivant la validation de l'Ad'AP |
| Année 3 | Travaux prévus dans la 3ème année suivant la validation de l'Ad'AP |
| Période 2 | Travaux prévus dans la 2ème période suivant la validation de l'Ad'AP |
| Période 3 | Travaux prévus dans la 3ème période suivant la validation de l'Ad'AP |
| Période X | à réaliser ultérieurement si travaux spécifiques |

| Actions de mise en accessibilité | Commentaires : |
|----------------------------------|---|
| Accessibilité extérieure | Cheminement extérieur, stationnement, accès à l'établissement |
| Accès aux prestations | Accueil, zone de vente, public assis, chambres, etc. |
| Accès aux équipements | Cabines, caisses, commandes, etc. |
| Circulations horizontales | Cheminement intérieur horizontal, portes |
| Circulations verticales | Escaliers |
| Aménagements | Eclairage, sols, acoustique, etc. |
| Signalétique | Sorties de secours, panneaux indicatifs, etc. |
| Transports mécaniques | Ascenseurs, tapis roulants, escaliers mécaniques, etc. |
| Demande de dérogation | Selon CCH, article R.111.19.10 |

| | |
|--|---------|
| FICHE DE CONSTAT DIAGNOSTIC HANDICAPES | FC n° 1 |
|--|---------|

ACCES A L'ETABLISSEMENT OU L'INSTALLATION :
 Accès principal accessible en continuité avec le cheminement accessible



| | |
|---|--|
| <p>CONSTAT : Présence d'une sonnette avec pictogramme + rampe amovible (marche de 9cm et voirie publique)</p> | |
|---|--|


PROPOSITION D'ACTION :
 Déposer une demande de dérogation pour valider ce dispositif.


| | |
|-----------|-----------------------|
| Période X | Demande de dérogation |
|-----------|-----------------------|

| Unité | Quantité | Prix unitaire | Montant total € HT |
|-------|----------|---------------|--------------------|
| | | | |



| | |
|--|---------|
| FICHE DE CONSTAT DIAGNOSTIC HANDICAPES | FC n° 2 |
|--|---------|


| |
|--|
| <p>ACCUEIL : Signalétique</p>  |
|--|

| | |
|--|---|
| <p>CONSTAT : Absence de pictogramme au niveau de l'espace accueil adapté.</p> |  |
|--|---|

| |
|--|
| <p>PROPOSITION D'ACTION : Mettre un pictogramme</p> |
|--|


| | |
|-----------|--------------|
| Période X | Signalétique |
|-----------|--------------|

| Unité | Quantité | Prix unitaire | Montant total € HT |
|-------|----------|---------------|--------------------|
| U | 1 | 50 | 100 |



| | |
|--|---------|
| FICHE DE CONSTAT DIAGNOSTIC HANDICAPES | FC n° 3 |
|--|---------|

EQUIPEMENTS ET DISPOSITIFS DE COMMANDE :
 Equipements divers accessibles

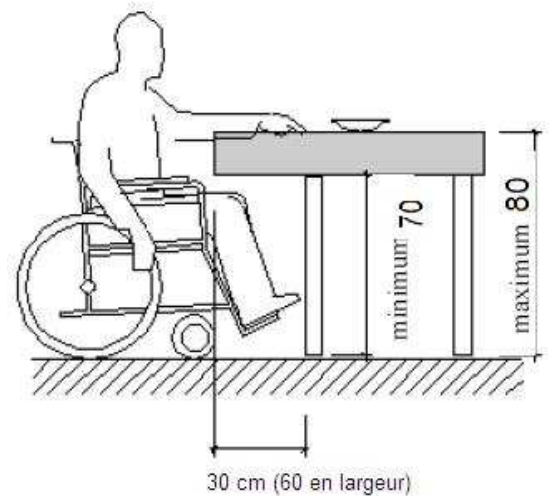



CONSTAT :
 Mobilier de bureau non adapté pour les personnes en fauteuil roulant car profondeur de vide de 0,18m.

PROPOSITION D'ACTION :
 Remplacer au moins un mobilier de bureau par un autre permettant de recevoir une personne en fauteuil roulant avec une hauteur de 80cm et un vide en partie inférieure de 70cm de hauteur, 60cm de largeur et 30cm de profondeur.

| | |
|-----------|-----------------------|
| Période X | Accès aux prestations |
|-----------|-----------------------|

| Unité | Quantité | Prix unitaire | Montant total € HT |
|-------|----------|---------------|--------------------|
| U | 1 | 300 | 300 |



6. Contexte de la mission

6.1. Description de la mission :

Notre mission consiste en un diagnostic sur les conditions d'accessibilité aux personnes handicapées :

Notre mission comprend :

1. Examen des documents mis à disposition par le client (plans, procès-verbaux de commission d'accessibilité, rapport d'organismes agréés, lettres de l'administration, etc..).
2. Visite de l'ensemble des installations et équipements concernés par le diagnostic.
3. Analyse de leurs caractéristiques par rapport aux référentiels applicables, et mise en évidence des écarts.
4. Proposition de solutions techniques en vue de la correction des écarts relevés.
5. Estimation financière des solutions techniques proposées.

Ce diagnostic est basé sur une visite du site ; lors de cette visite, notre analyse est limitée à un examen visuel des éléments concernés, sans essais, calcul, mesure, analyse particulière, sondage destructif ou radiographie.

L'objectif de ce rapport est de fournir les grandes lignes du schéma directeur pour l'amélioration de l'accessibilité

L'estimation financière des solutions techniques réalisée à la demande du client correspond à un simple estimatif des coûts découlant des propositions formulées. Cette estimation ne s'apparente ni à un chiffrage, ni à un devis d'entreprise – seuls documents en mesure de déterminer le chiffrage précis des travaux découlant de ces solutions techniques.

Les montants estimés sont hors taxes et hors honoraires de maîtrise d'œuvre.

6.2. Référentiel

Ce diagnostic a été réalisé par référence aux textes suivants

Code de la construction et de l'habitation - partie réglementaire



Articles R 111-19-7 à R 111-19-10 du CCH relatifs à l'accessibilité aux personnes handicapées des établissements recevant du public situés dans un cadre bâti existant et des installations ouvertes au public existantes ;





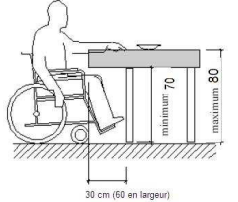
Arrêté du 8 décembre 2014 fixant les dispositions prises pour l'application des articles R.111-19-7 à R.111-19-11 du code de la construction et de l'habitation et de l'article 14 du décret no 2006-555 relatives à l'accessibilité aux personnes handicapées des établissements recevant du public situés dans un cadre bâti existant et des installations existantes ouvertes au public

7. Annexe : Tableau récapitulatif des fiches constats

Le tableau suivant reprend le contenu des fiches constat et la notation ; il comprend :

- Le renvoi à une fiche de constat numérotée contenant d'éventuelles photos d'illustration. (Voir ci-après)
- « éléments observés » : il s'agit des composants, équipements ou dispositions constituant le bâtiment ou l'établissement.
- « constat - localisation » : analyse des points examinés mise en évidence des écarts par rapport à l'accessibilité.
- « propositions d'actions » : il s'agit de propositions de solutions permettant d'atteindre un meilleur niveau d'accessibilité.
- Critères définis en lien avec le client (lorsqu'ils sont prévus dans le contrat)
- L'estimation financière des actions proposées (lorsqu'elle est prévue dans le contrat) (la valeur est arrondie à la centaine d'€ supérieure).
- une proposition de variante (le cas échéant).

| | NOTE | Eléments observés | Photo 1 | Photo 2 | Photo 3 | Constat - localisation | Propositions d'actions | ECHEAN CE | Actions de mise en accessibilité | Unit é | Qté | Prix Total arrondi |
|---------|------|---|---|--|---------|--|---|-----------|----------------------------------|--------|-----|--------------------|
| | 3 | Accès à l'établissement ou l'installation | | | | | | | | | | |
| FC n° 1 | | Accès principal accessible en continuité avec le cheminement accessible |  |  | | Présence d'une sonnette avec pictogramme + rampe amovible (marche de 9cm et voirie publique) | Déposer une demande de dérogation pour valider ce dispositif. | Période X | Demande de dérogation | | | |
| | 3 | Accueil | | | | | | | | | | |

| | NOTE | Eléments observés | Photo 1 | Photo 2 | Photo 3 | Constat - localisation | Propositions d'actions | ECHEAN CE | Actions de mise en accessibilité | Unit é | Qté | Prix Total arrondi |
|---------|------|--|--|---|---|---|---|-----------|----------------------------------|--------|-----|--------------------|
| FC n° 2 | | Signalétique |  |  |  | Absence de pictogramme au niveau de l'espace accueil adapté. | Mettre un pictogramme | Période X | Signalétique | U | 1 | 100 |
| | 2 | Equipements et dispositifs de commande | | | | | | | | | | |
| FC n° 3 | | Equipements divers accessibles |  |  | | Mobilier de bureau non adapté pour les personnes en fauteuil roulant car profondeur de vide de 0,18m. | Remplacer au moins un mobilier de bureau par un autre permettant de recevoir une personne en fauteuil roulant avec une hauteur de 80cm et un vide en partie inférieure de 70cm de hauteur, 60cm de largeur et 30cm de profondeur. | Période X | Accès aux prestations | U | 1 | 300 |