

Attestation d'accessibilité d'un ERP de 5^{ème} catégorie

Je soussigné, **Frédéric OTHON** représentant **MACIF DSO Immobilier**, N° Siren 781 452 511, exploitant de l'Établissement recevant du public de 5^{ème} catégorie de type W, Situé au **32 rue Léon Pruvost, 62110 HENIN BEAUMONT**, dénommé ou enregistré sous l'enseigne : «**HENIN BEAUMONT**» atteste sur l'honneur que l'établissement susmentionné répond à ce jour aux règles d'accessibilité en vigueur depuis le 31 décembre 2014.

Cette conformité à la réglementation accessibilité est certifiée par **l'Attestation de vérification du respect des règles d'accessibilité aux personnes handicapées**, établie par le Bureau de Contrôle Bureau Veritas, annexée au présent document et prend en compte :

- Le recours à une ou plusieurs dérogations, obtenue(s) en application de l'article R.111-19-10 du code de la construction et de l'habitation (cf. arrêté préfectoral ou l'avis de la CCDSA accordant la ou les dérogations ci-joint) ;
- L'accessibilité d'une partie de l'établissement de 5ème catégorie dans laquelle l'ensemble des prestations peut être délivré et, le cas échéant, la délivrance de certaines de ces prestations par des mesures de substitution.

J'ai pris connaissance des sanctions pénales encourues par l'auteur d'une fausse attestation, en application des articles 441-1 et 441-7 du code pénal.

Attestation établie le 19 mars 2020

Signature :



Références législatives et réglementaires

Article 441-1 du code pénal

Constitue un faux toute altération frauduleuse de la vérité, de nature à causer un préjudice et accomplie par quelque moyen que ce soit, dans un écrit ou tout autre support d'expression de la pensée qui a pour objet ou qui peut avoir pour effet d'établir la preuve d'un droit ou d'un fait ayant des conséquences juridiques.

Le faux et l'usage de faux sont punis de trois ans d'emprisonnement et de 45000 euros d'amende.

Article 441-7 du code pénal

Est puni d'un an d'emprisonnement et de 15 000 euros d'amende le fait :

- 1° D'établir une attestation ou un certificat faisant état de faits matériellement inexacts ;
- 2° De falsifier une attestation ou un certificat originellement sincère ;
- 3° De faire usage d'une attestation ou d'un certificat inexact ou falsifié.

Les peines sont portées à trois ans d'emprisonnement et à 45 000 euros d'amende lorsque l'infraction est commise en vue de porter préjudice au Trésor public ou au patrimoine d'autrui.

Lille 27 allée du chargement BP 336 59666 Villeneuve d'Ascq Téléphone : 03 20 19 25 00 Télécopie : 03 20 19 25 39		
--	--	--

Date : 16/03/2020	N° contrat : 7327125	Rapport n°: 1 /Rév. 0
-------------------	----------------------	-----------------------

**ATTESTATION DE VÉRIFICATION DU RESPECT DES REGLES
D'ACCESSIBILITÉ AUX PERSONNES HANDICAPÉES
Etablissements recevant du public (ERP)**

Selon annexe 3 de l'arrêté du 22 mars 2007 modifié par l'arrêté du 3 décembre 2007

Je soussigné : Julien Masquelier de la société BUREAU VERITAS CONSTRUCTION, en qualité d'organisme de contrôle technique au sens du CCH art. L 111-23, titulaire d'un agrément ministériel l'habilitant à intervenir sur les bâtiments,
atteste que :

par contrat de vérification technique n° 7327125 en date du : 07/10/2019

La Société : MACIF
CENTRE COMMERCIAL LENS 2
62880 VENDIN LE VIEIL

maître de l'ouvrage de l'opération de construction (ou de réhabilitation lourde) suivante :

**MACIF
32 RUE LEON PRUVOT
62110 HENIN BEAUMONT**

a confié, à BUREAU VERITAS CONSTRUCTION, qui l'a réalisée, une mission de vérification technique après travaux visant à vérifier le respect des règles d'accessibilité qui leur sont applicables.

Nota : les règles d'accessibilité applicables sont les règles en vigueur rappelées ci-dessous auxquelles sont adjointes les éventuelles dérogations propres à l'opération et citées ci-après.

Nombre de bâtiments, équipements ou locaux séparés : 1

• **Règles en vigueur considérées :**

- Articles R 111-19 à R 111-19-3 du CCH, relatifs à l'accessibilité aux personnes handicapées des établissements recevant du public et des installations ouvertes au public construits ou créés .
- Arrêté du 1er août 2006 fixant les conditions prises pour l'application des articles R 111-19 à R 111-19-3 et R 111-19-6 du CCH relatives à l'accessibilité aux personnes handicapées des établissements recevant du public et des installations ouvertes au public lors de leur construction ou de leur création.

- **Dérogations accordées, telles que portées à la connaissance du vérificateur :**

- **Documents remis au vérificateur et pris en compte dans le cadre de sa mission :**

Néant

☞ A l'issue de sa visite de vérification, réalisée selon les termes et conditions du contrat précité et qui s'est déroulée le 20/02/2020, le vérificateur récapitule sur la liste ci-après ses constats formulés ainsi:

- **R** Le vérificateur a constaté, sur les travaux réalisés, le respect de la règle d'accessibilité applicable (*)
- **NR** Le vérificateur a constaté sur les travaux réalisés une ou des dispositions qui ne respectent pas la règle d'accessibilité applicable (*)
- **SO** La disposition considérée est Sans Objet pour la présente opération.

Date : 16/03/2020

Signature :



(*) voir commentaire général CG01 page 3

LISTE DES CONSTATS

Commentaires généraux

CG	01	Certaines règles sont essentiellement d'ordre qualitatif et ne font pas l'objet de référentiel technique commun précis. Les avis R ou NR portés à leur sujet par le vérificateur sont donc à considérer comme présomptions de respect ou de non-respect, établies selon sa propre appréciation des dispositions constatées, et ne préjugent pas d'interprétations contraires.
CG	02	Les modifications dans le cadre des travaux portent sur le nouvel aménagement intérieur.

Récapitulatif des commentaires particuliers

1. GENERALITES

Pas de commentaire particulier

2. CHEMINEMENTS EXTERIEURS

Pas de commentaire particulier

3 - PLACES DE STATIONNEMENT

Pas de commentaire particulier

4 - ACCES AU(X) BATIMENT(S) OU A L'ETABLISSEMENT ET AUX LOCAUX OUVERTS AU PUBLIC

Pas de commentaire particulier

5 - CIRCULATIONS INTERIEURES HORIZONTALES

Pas de commentaire particulier

6 - CIRCULATIONS INTERIEURES VERTICALES

Pas de commentaire particulier

7 - TAPIS, ESCALIERS ET PLANS INCLINES MECANIQUES

Pas de commentaire particulier

8 - REVETEMENTS DE SOLS, MURS ET PLAFONDS

Pas de commentaire particulier

9 - PORTES, PORTIQUES ET SAS

Pas de commentaire particulier

10 - DISPOSITIFS D'ACCUEIL, EQUIPEMENTS ET DISPOSITIFS DE COMMANDE

Pas de commentaire particulier

11 - SANITAIRES

Pas de commentaire particulier

12 - SORTIES

Pas de commentaire particulier

13 - ECLAIRAGE



Pas de commentaire particulier

14 - INFORMATION ET SIGNALISATION

Pas de commentaire particulier

15 - ETABLISSEMENTS RECEVANT DU PUBLIC ASSIS

Pas de commentaire particulier

16 - ETABLISSEMENTS COMPORTANT DES LOCAUX A SOMMEIL

Pas de commentaire particulier

17 - ETABLISSEMENTS AVEC DOUCHES OU CABINES

Pas de commentaire particulier

18 - CAISSES DE PAIEMENT

Pas de commentaire particulier



Etablissement recevant du public Points examinés	Constat	Commentaires	n° du commentaire CP
1. GENERALITES			
Appréciation de synthèse sur le respect de l'arrêté			
2. CHEMINEMENTS EXTERIEURS			
Généralités			
cheminement usuel ou un des cheminements usuels accessible de l'accès au terrain jusqu'à l'entrée principale du bâtiment	■	■	SO
cheminement accessible entre les places de stationnement adaptées et l'entrée du bâtiment	■	■	SO
accessibilité aux équipements ou aménagements extérieurs	■	■	SO
Cheminement ou repère continu contrasté tactilement et visuellement			
Largeur ≥ 1,40 m	■	■	SO
Rétrécissements ponctuels ≥ 1,20 m	■	■	SO
Dévers ≤ 2%	■	■	SO
Pentes			
existence de pente à chaque dénivellation du cheminement accessible aux personnes en fauteuil roulant	■	■	SO
pente ≤ 4%	■	■	SO
pente entre 4 et 5% : palier de repos tous les 10 m	■	■	SO
pente entre 5 et 8% sur 2 m maxi	■	■	SO
pente entre 8 et 10% sur 0,50 m maxi	■	■	SO
pente > 10% : interdite	■	■	SO
paliers de repos en haut et en bas de chaque pente	■	■	SO
Caractéristiques des paliers de repos			
1,20 x 1,40 m	■	■	SO
paliers horizontaux au dévers près	■	■	SO
Seuils et ressauts			
≤ 2 cm (ou 4 cm si pente < 33%)	■	■	SO
Arrondis ou chanfreinés	■	■	SO
Distance entre 2 ressauts ≥ 2,50 m	■	■	SO
pas de ressauts successifs dans une pente	■	■	SO
Repérage des éléments structurants du cheminement par les malvoyants			
Espaces de manœuvre avec possibilité de ½ tour aux points de choix d'itinéraire	■	■	SO
emplacements	■	■	SO



Etablissement recevant du public Points examinés	Constat	Commentaires	n° du commentaire CP
dimensions : diamètre 1,50 m	<div style="display: flex; justify-content: space-around;"> <div style="width: 20px; height: 20px; background-color: green;"></div> <div style="width: 20px; height: 20px; background-color: orange;"></div> <div style="width: 20px; height: 20px; background-color: cyan;"></div> </div> SO		
Espaces de manœuvre de porte			
emplacements	<div style="display: flex; justify-content: space-around;"> <div style="width: 20px; height: 20px; background-color: green;"></div> <div style="width: 20px; height: 20px; background-color: orange;"></div> <div style="width: 20px; height: 20px; background-color: cyan;"></div> </div> SO		
Dimensions	<div style="display: flex; justify-content: space-around;"> <div style="width: 20px; height: 20px; background-color: green;"></div> <div style="width: 20px; height: 20px; background-color: orange;"></div> <div style="width: 20px; height: 20px; background-color: cyan;"></div> </div> SO		
Espaces d'usage			
devant chaque équipement ou aménagement	<div style="display: flex; justify-content: space-around;"> <div style="width: 20px; height: 20px; background-color: green;"></div> <div style="width: 20px; height: 20px; background-color: orange;"></div> <div style="width: 20px; height: 20px; background-color: cyan;"></div> </div> SO		
Dimensions : 0.80 m x 1.30 m	<div style="display: flex; justify-content: space-around;"> <div style="width: 20px; height: 20px; background-color: green;"></div> <div style="width: 20px; height: 20px; background-color: orange;"></div> <div style="width: 20px; height: 20px; background-color: cyan;"></div> </div> SO		
Sols non meubles, non glissants, non réfléchissants et sans obstacle à la roue	<div style="display: flex; justify-content: space-around;"> <div style="width: 20px; height: 20px; background-color: green;"></div> <div style="width: 20px; height: 20px; background-color: orange;"></div> <div style="width: 20px; height: 20px; background-color: cyan;"></div> </div> SO		
Trous en sol : diamètre ou largeur < 2 cm	<div style="display: flex; justify-content: space-around;"> <div style="width: 20px; height: 20px; background-color: green;"></div> <div style="width: 20px; height: 20px; background-color: orange;"></div> <div style="width: 20px; height: 20px; background-color: cyan;"></div> </div> SO		
Cheminement libre de tout obstacle			
Hauteur libre ≥ 2,20 m	<div style="display: flex; justify-content: space-around;"> <div style="width: 20px; height: 20px; background-color: green;"></div> <div style="width: 20px; height: 20px; background-color: orange;"></div> <div style="width: 20px; height: 20px; background-color: cyan;"></div> </div> SO		
Repérage visuel, tactile ou par un prolongement au sol des éléments implantés ou en saillie de plus de 15 cm	<div style="display: flex; justify-content: space-around;"> <div style="width: 20px; height: 20px; background-color: green;"></div> <div style="width: 20px; height: 20px; background-color: orange;"></div> <div style="width: 20px; height: 20px; background-color: cyan;"></div> </div> SO		
Protection si rupture de niveau ≥ 0,40 m à moins de 0,90 m du cheminement	<div style="display: flex; justify-content: space-around;"> <div style="width: 20px; height: 20px; background-color: green;"></div> <div style="width: 20px; height: 20px; background-color: orange;"></div> <div style="width: 20px; height: 20px; background-color: cyan;"></div> </div> SO		
Protection des espaces sous escaliers	<div style="display: flex; justify-content: space-around;"> <div style="width: 20px; height: 20px; background-color: green;"></div> <div style="width: 20px; height: 20px; background-color: orange;"></div> <div style="width: 20px; height: 20px; background-color: cyan;"></div> </div> SO		
Volée d'escalier de 3 marches ou plus :			
Largeur entre mains courantes ≥ 1,20 m	<div style="display: flex; justify-content: space-around;"> <div style="width: 20px; height: 20px; background-color: green;"></div> <div style="width: 20px; height: 20px; background-color: orange;"></div> <div style="width: 20px; height: 20px; background-color: cyan;"></div> </div> SO		
Hauteur des marches ≤ 16 cm	<div style="display: flex; justify-content: space-around;"> <div style="width: 20px; height: 20px; background-color: green;"></div> <div style="width: 20px; height: 20px; background-color: orange;"></div> <div style="width: 20px; height: 20px; background-color: cyan;"></div> </div> SO		
Giron des marches ≥ 28 cm	<div style="display: flex; justify-content: space-around;"> <div style="width: 20px; height: 20px; background-color: green;"></div> <div style="width: 20px; height: 20px; background-color: orange;"></div> <div style="width: 20px; height: 20px; background-color: cyan;"></div> </div> SO		
Mains courantes			
<i>de chaque côté</i>	<div style="display: flex; justify-content: space-around;"> <div style="width: 20px; height: 20px; background-color: green;"></div> <div style="width: 20px; height: 20px; background-color: orange;"></div> <div style="width: 20px; height: 20px; background-color: cyan;"></div> </div> SO		
<i>hauteur entre 0,80 et 1,00 m</i>	<div style="display: flex; justify-content: space-around;"> <div style="width: 20px; height: 20px; background-color: green;"></div> <div style="width: 20px; height: 20px; background-color: orange;"></div> <div style="width: 20px; height: 20px; background-color: cyan;"></div> </div> SO		
<i>continues, rigides et facilement préhensibles</i>	<div style="display: flex; justify-content: space-around;"> <div style="width: 20px; height: 20px; background-color: green;"></div> <div style="width: 20px; height: 20px; background-color: orange;"></div> <div style="width: 20px; height: 20px; background-color: cyan;"></div> </div> SO		
<i>dépassant les premières et les dernières marches</i>	<div style="display: flex; justify-content: space-around;"> <div style="width: 20px; height: 20px; background-color: green;"></div> <div style="width: 20px; height: 20px; background-color: orange;"></div> <div style="width: 20px; height: 20px; background-color: cyan;"></div> </div> SO		
<i>différenciées du support par éclairage particulier ou contraste visuel</i>	<div style="display: flex; justify-content: space-around;"> <div style="width: 20px; height: 20px; background-color: green;"></div> <div style="width: 20px; height: 20px; background-color: orange;"></div> <div style="width: 20px; height: 20px; background-color: cyan;"></div> </div> SO		
Appel de vigilance pour les mal voyants à 50 cm en partie haute	<div style="display: flex; justify-content: space-around;"> <div style="width: 20px; height: 20px; background-color: green;"></div> <div style="width: 20px; height: 20px; background-color: orange;"></div> <div style="width: 20px; height: 20px; background-color: cyan;"></div> </div> SO		
Contremarche de 10 cm mini pour la 1ère et la dernière marche	<div style="display: flex; justify-content: space-around;"> <div style="width: 20px; height: 20px; background-color: green;"></div> <div style="width: 20px; height: 20px; background-color: orange;"></div> <div style="width: 20px; height: 20px; background-color: cyan;"></div> </div> SO		
Nez de marches :			
<i>De couleur contrastée</i>	<div style="display: flex; justify-content: space-around;"> <div style="width: 20px; height: 20px; background-color: green;"></div> <div style="width: 20px; height: 20px; background-color: orange;"></div> <div style="width: 20px; height: 20px; background-color: cyan;"></div> </div> SO		
<i>Non glissants</i>	<div style="display: flex; justify-content: space-around;"> <div style="width: 20px; height: 20px; background-color: green;"></div> <div style="width: 20px; height: 20px; background-color: orange;"></div> <div style="width: 20px; height: 20px; background-color: cyan;"></div> </div> SO		
<i>Sans débord excessif</i>	<div style="display: flex; justify-content: space-around;"> <div style="width: 20px; height: 20px; background-color: green;"></div> <div style="width: 20px; height: 20px; background-color: orange;"></div> <div style="width: 20px; height: 20px; background-color: cyan;"></div> </div> SO		
Volée d'escalier de moins de 3 marches :			



Etablissement recevant du public Points examinés	Constat			Commentaires	n° du commentaire CP
Appel de vigilance pour les mal voyants à 50 cm en partie haute	■	■	SO		
Contremarche de 10 cm mini pour la 1ère et la dernière marche	■	■	SO		
Nez de marches :					
<i>De couleur contrastée</i>	■	■	SO		
<i>Non glissants</i>	■	■	SO		
<i>Sans débord excessif</i>	■	■	SO		
Présence d'un dispositif d'éclairage du cheminement	■	■	SO		
3 - PLACES DE STATIONNEMENT					
2% de l'ensemble des places aménagées ou suivant arrêté municipal si plus de 500 places	■	■	SO		
Localisation à proximité de l'entrée du bâtiment	■	■	SO		
Caractéristiques dimensionnelles et atteinte					
Largeur ≥ 3,30 m	■	■	SO		
Espace horizontal au dévers de 2% près	■	■	SO		
Raccordement au cheminement d'accès					
<i>Ressaut ≤ 2 cm</i>	■	■	SO		
<i>Sur 1,40m à partir de la place : cheminement horizontal au dévers près</i>	■	■	SO		
Contrôle d'accès et de sortie utilisables par des personnes sourdes, malentendantes ou muettes					
<i>Bornes visibles directement du poste de contrôle ou</i>	■	■	SO		
<i>Signaux liés au fonctionnement du dispositif : sonores et visuels</i>	■	■	SO		
<i>Et visiophonie</i>	■	■	SO		
Sortie en fauteuil des places « boxées »	■	■	SO		
Repérage horizontal et vertical des places					
signalisation adaptée à proximité des places de stationnement pour le public	■	■	SO		
Signalisation des croisements véhicules/piétons :					
<i>éveil de vigilance des piétons</i>	■	■	SO		
<i>signalisation vers les conducteurs</i>	■	■	SO		
4 - ACCES AU(X) BATIMENT(S) OU A L'ETABLISSEMENT ET AUX LOCAUX OUVERTS AU PUBLIC					
Accès principal accessible en continuité avec le cheminement accessible	R	■	■		
Entrée principale facilement repérable	R	■	■		
Espace de manœuvre avec possibilité de demi-tour devant l'entrée principale	R	■	■		
Dispositifs d'accès au bâtiment :					






















Etablissement recevant du public Points examinés	Constat	Commentaires	n° du commentaire CP
facilement repérable	SO		
signal sonore et visuel	SO		
Système de communication et dispositif de commande manuelle :			
A plus de 40 cm d'un angle rentrant ou d'un obstacle au fauteuil	R		
Hauteur comprise entre 0,90 et 1,30m	SO		
Contrôle d'accès et de sortie :			
visualisation directe du visiteur par le personnel ou	R		
visiophone	SO		
Accès de manière autonome à tous les locaux ouverts au public	SO		
5 - CIRCULATIONS INTERIEURES HORIZONTALES			
Largeur \geq 1,40 m	R		
Rétrécissements ponctuels \geq 1,20 m	R		
Dévers \leq 2 cm	R		
Pentes :			
pente \leq 4%	R		
pente entre 4 et 5% : palier de repos tous les 10 m	SO		
pente entre 5 et 8% sur 2 m maxi	SO		
pente entre 8 et 10% sur 0,50 m maxi	SO		
pente > 10% : interdite	SO		
paliers de repos en haut et en bas de chaque pente	SO		
Caractéristiques des paliers de repos			
1,20 x 1,40 m	R		
paliers horizontaux au dévers près	SO		
Seuils et ressauts			
\leq 2 cm (ou 4 cm si pente < 33%)	R		
arrondis ou chanfreinés	R		
pas d'âne interdits	R		
Espaces de manœuvre de porte			
Emplacements	R		
Dimensions	R		
Espaces d'usage			
devant chaque équipement ou aménagement	R		



Etablissement recevant du public Points examinés	Constat			Commentaires	n° du commentaire CP
Dimensions : 0,80m x 1,30m	R				
Sols non meubles, non glissants, non réfléchissants et sans obstacle à la roue	R				
Trous en sol : diamètre ou largeur ≤ 2 cm	R				
Cheminement libre de tout obstacle					
Hauteur libre : 2,20 m ou 2,00 m pour les parcs de stationnement	R				
Repérage visuel, tactile ou par un prolongement au sol des éléments implantés ou en saillie de plus de 15 cm			SO		
Protection si rupture de niveau ≥ 0,40 m à moins de 0,90 m			SO		
Protection des espaces sous escaliers			SO		
Marches isolées :					
Si trois marches ou plus :					
<i>Largeur entre mains courantes ≥ 1,20 m</i>			SO		
<i>Hauteur des marches ≤ 16 cm</i>			SO		
<i>Giron des marches ≥ 28 cm</i>			SO		
<i>Appel de vigilance pour les mal voyants à 50 cm en partie haute</i>			SO		
<i>Contremarche de 10 cm mini pour la 1ère et la dernière marche</i>			SO		
<i>Nez de marches :</i>					
<i>De couleur contrastée</i>			SO		
<i>Non glissants</i>			SO		
<i>Sans débord excessif</i>			SO		
<i>Une main courante :</i>					
<i>de chaque côté</i>			SO		
<i>hauteur entre 0,80 et 1,00 m</i>			SO		
<i>continue rigide et facilement préhensible</i>			SO		
<i>dépassant les premières et les dernières marches</i>			SO		
<i>différenciée du support par un éclairage particulier ou un contraste visuel</i>			SO		
<i>Si moins de 3 marches :</i>					
<i>Appel de vigilance pour les mal voyants à 50 cm en partie haute</i>			SO		
<i>Contremarche de 10 cm mini pour la 1ère et la dernière marche</i>			SO		
<i>Nez de marches :</i>					
<i>De couleur contrastée</i>			SO		
<i>Non glissants</i>			SO		



Etablissement recevant du public Points examinés	Constat	Commentaires	n° du commentaire CP
<i>Sans débord excessif</i>	  SO		
6 - CIRCULATIONS INTERIEURES VERTICALES			
Obligation d'ascenseur	  SO		
Escaliers utilisables dans les conditions normales de fonctionnement			
Largeur entre mains courantes $\geq 1,20$ m	  SO		
Hauteur des marches ≤ 16 cm	  SO		
Giron des marches ≥ 28 cm	  SO		
Mains courantes			
<i>de chaque côté</i>	  SO		
<i>hauteur entre 0,80 et 1,00 m</i>	  SO		
<i>continues, rigides et facilement préhensibles</i>	  SO		
<i>dépassant les premières et dernières marches</i>	  SO		
<i>différenciées du support par un éclairage particulier ou un contraste visuel</i>	  SO		
Appel de vigilance pour les malvoyants à 50 cm en partie haute	  SO		
Contremarches de 10 cm mini pour la 1ère et la dernière marche visuellement contrastées par rapport aux marches	  SO		
Nez de marches :			
<i>De couleur contrastée</i>	  SO		
<i>Non glissants</i>	  SO		
<i>Sans débord excessif</i>	  SO		
Ascenseurs			
Tous les ascenseurs doivent être accessibles	  SO		
Si ascenseur : Tous les étages comportant des locaux ouverts au public sont desservis	  SO		
commande à plus de 40 cm d'un angle rentrant ou d'un obstacle au fauteuil	  SO		
conformes à la norme NF EN 81-70 relative à l'accessibilité aux ascenseurs pour toutes les personnes y compris les personnes avec handicap	  SO		
munis d'un dispositif permettant de prendre appui	  SO		
permettant de recevoir les informations liées aux mouvements de la cabine, aux étages desservis, au système d'alarme	  SO		
Appareils élévateurs pour personnes à mobilité réduite			
dérogation obtenue	  SO		
conformes aux normes les concernant	  SO		
d'usage permanent	  SO		



Etablissement recevant du public Points examinés	Constat			Commentaires	n° du commentaire CP
7 - TAPIS, ESCALIERS ET PLANS INCLINES MECANIQUES					
Doublé par un cheminement accessible ou un ascenseur	■	■	SO		
Mains courantes accompagnant le mouvement	■	■	SO		
Mains courantes dépassant de 30 cm le départ et l'arrivée	■	■	SO		
Arrêt d'urgence facilement repérable, accessible et manœuvrable en position debout ou assis	■	■	SO		
Départ et arrivée différenciés par éclairage ou contraste visuel	■	■	SO		
Signal tactile ou sonore en partie terminale d'un tapis ou plan incliné mécaniques	■	■	SO		
8 - REVETEMENTS DE SOLS, MURS ET PLAFONDS					
Tapis					
dureté suffisante	R	■	■		
pas de ressaut ≥ 2 cm	R	■	■		
Qualité acoustique des revêtements des espaces d'accueil, d'attente ou de restauration					
conforme à la réglementation en vigueur ou	R	■	■		
aire d'absorption équivalente ≥ 25% de la surface au sol	■	■	SO		
9 - PORTES, PORTIQUES ET SAS					
Dimensions des sas					
Espace de manœuvre de portes devant chaque porte à l'exception des portes d'escalier	R	■	■		
Largeur des portes principales et des portiques					
0,90 m pour les locaux ou zones recevant moins de 100 personnes	R	■	■		
1,40 m pour les locaux ou zones recevant au moins 100 personnes.	■	■	SO		
1 vantail ≥ 0,90 m pour les portes à 2 vantaux	■	■	SO		
0,80 m pour les portiques de sécurité et les sanitaires, douches et cabines non adaptés.	■	■	SO		
Poignées des portes					
facilement préhensibles	R	■	■		
extrémité à plus de 40 cm d'un angle rentrant ou d'un obstacle au fauteuil (sauf portes ouvrant uniquement sur un escalier et portes sanitaires, douches et cabines non adaptés)	R	■	■		
Effort pour ouvrir une porte ≤ 50 N	R	■	■		
Portes vitrées repérables	R	■	■		
Portes à ouverture automatique :					
Durée d'ouverture réglable	■	■	SO		



Etablissement recevant du public Points examinés	Constat			Commentaires	n° du commentaire CP
Détection des personnes de toutes tailles	■	■	SO		
Signal sonore et lumineux du déverrouillage des portes à verrouillage électrique	■	■	SO		
Possibilité d'accès y compris en cas de dispositif lié à la sécurité ou à la sûreté est installé	■	■	SO		
10 - DISPOSITIFS D'ACCUEIL, EQUIPEMENTS ET DISPOSITIFS DE COMMANDE					
Si existence d'un point d'accueil :					
Au moins un accessible.	R	■	■		
Point d'accueil aménagé prioritairement ouvert	R	■	■		
Banques d'accueil utilisables en position debout ou assis	■	■	SO		
Equipements divers accessibles au public					
au moins 1 équipement par type aménagé	R	■	■		
espace d'usage de 0,80 x 1,30 m devant chaque équipement	R	■	■		
commandes manuelles, dispositif de sécurité non réservé au personnel et fonctions voir, entendre, parler					
<i>0,90 m ≤ H ≤ 1,30 m</i>	R	■	■		
Elément de mobilier permettant de lire, écrire ou utiliser un clavier					
<i>face supérieure ≤ à 0,80 m</i>	R	■	■		
<i>vide de 0,70 x 0,60 x 0,30 m (HxLxP)</i>	R	■	■		
Dispositif de sonorisation équipé d'une boucle magnétique	■	■	SO		
Panneaux d'affichage instantané relayant les informations sonores	■	■	SO		
11 - SANITAIRES					
Cabinets aménagés :					
au moins 1 par niveau comportant des sanitaires	■	■	SO		
aux mêmes emplacements que les autres	■	■	SO		
séparés H/F si autres sanitaires séparés	■	■	SO		
1 lavabo accessible par groupe de lavabos	■	■	SO		
Espace de manœuvre avec possibilité de demi-tour :					
Emplacement : dans le cabinet ou devant la porte	■	■	SO		
Dimensions : diamètre 1,50 m	■	■	SO		
Aménagements intérieurs des cabinets :					
dispositif permettant de refermer la porte	■	■	SO		
espace d'usage latéral de 0,80 x 1,30 m	■	■	SO		
hauteur de la cuvette entre 0,45 et 0,50 m	■	■	SO		



Etablissement recevant du public Points examinés	Constat			Commentaires	n° du commentaire CP
lave-mains accessible d'une hauteur ≤ 0,85 m			SO		
barre d'appui latérale entre 0,70 et 0,80 m du sol			SO		
barre d'appui supportant le poids d'une personne			SO		
commande de chasse d'eau facilement accessible et manœuvrable			SO		
Lavabos accessibles					
vide en-dessous de 0,70 x 0,60 x 0,30 m (HxLxP)			SO		
Accessoires divers - porte-savon, séchoirs, etc. à 1,30 m maxi			SO		
Urinoirs à différentes hauteurs si batteries d'urinoirs			SO		
12 - SORTIES					
Sorties repérables sans risque de confusion avec les issues de secours	R				
13 - ECLAIRAGE					
Valeurs d'éclairément					
20 lux pour les cheminements extérieurs			SO		
200 lux aux postes d'accueil	R				
100 lux pour les circulations horizontales	R				
150 lux pour les escaliers et équipements mobiles			SO		
50 lux pour les circulations piétonnes des parcs de stationnement			SO		
20 lux pour les parcs de stationnement (hors circulations piétonnes)			SO		
Eblouissement / Reflet			SO		
Durée de fonctionnement des éclairages temporisés			SO		
Extinction progressive si éclairage temporisé			SO		
Eclairages par détection de présence			SO		
14 - INFORMATION ET SIGNALISATION					
Cheminements extérieurs					
Signalisation adaptée aux points de choix d'itinéraires ou en cas de pluralité de cheminements			SO		
Repérage des parois vitrées			SO		
Passage piétons			SO		
Accès à l'établissement et accueil					
Repérage des entrées	R				
Repérage du système de contrôle d'accès			SO		
Accueils sonorisés :					



Etablissement recevant du public Points examinés	Constat			Commentaires	n° du commentaire CP
Transmission ou doublage visuel des informations sonores nécessaire	■	■	SO		
Système de transmission du signal acoustique par induction magnétique	■	■	SO		
Signalisation de la boucle par un pictogramme	■	■	SO		
Circulations intérieures :					
Éléments structurants du cheminement repérables	R	■	■		
Repérage des parois et portes vitrées	R	■	■		
Informations d'aide au choix de la circulation à proximité des commandes d'appel d'ascenseur	■	■	SO		
Dans le cas des équipements mobiles, escaliers roulants, tapis et rampes mobiles, signalisation du cheminement accessible	■	■	SO		
Équipements divers					
Signalisation du point d'accueil, du guichet	R	■	■		
Équipements et mobilier repérables par contraste de couleur ou d'éclairage	R	■	■		
Dispositifs de commande repérables par contraste visuel ou tactile	R	■	■		
Exigences portant sur tous les éléments de signalisation et d'information et définies à l'annexe 3.					
Visibilité (localisation du support, contrastes)	R	■	■		
Lisibilité (hauteur des caractères)	R	■	■		
Compréhension (pictogrammes)	R	■	■		
15 - ETABLISSEMENTS RECEVANT DU PUBLIC ASSIS					
Nombre de places réservées : 1 + 1 par tr. de 50	■	■	SO		
Salle de + de 1 000 places : selon arrêté municipal	■	■	SO		
Dimension de l'emplacement : 0,80 x 1,30 m	■	■	SO		
Cheminement accessible jusqu'à l'emplacement	■	■	SO		
Réparties en fonction des différentes catégories de places	■	■	SO		
16 - ETABLISSEMENTS COMPORTANT DES LOCAUX A SOMMEIL					
Nombre de chambres adaptées					
1 si moins de 21 chambres ou	■	■	SO		
1 + 1 par tranche de 50 ou	■	■	SO		
toutes les chambres si établissement d'hébergement de personnes âgées ou présentant un handicap moteur	■	■	SO		
Caractéristiques des chambres adaptées					
espace de rotation Ø 1,50 m	■	■	SO		



Etablissement recevant du public	Constat			Commentaires	n° du commentaire	CP
Points examinés						
0,90 m sur les 2 grands côtés du lit et 1,20 m au pied du lit ou 1,20 m sur les 2 grands cotés du lit et 0,90 m au pied du lit			SO			
hauteur du plan de couchage des lits fixés au sol : 40 à 50 cm			SO			
Cabinet de toilette :						
1 au moins accessible depuis chaque chambre adaptée			SO			
tous si établissement d'hébergement de personnes âgées ou présentant un handicap moteur			SO			
espace de rotation diamètre 1,50 m			SO			
douche accessible avec barre d'appui			SO			
Cabinet d'aisance accessible :						
1 au moins accessible depuis chaque chambre adaptée			SO			
tous si personnes âgées ou à mobilité réduite			SO			
espace d'usage 0,80 x 1,30 m			SO			
barre d'appui			SO			
Pour toutes les chambres						
1 prise de courant à proximité du lit			SO			
1 prise téléphonique en cas de réseau de téléphonie interne			SO			
N° de la chambre en relief sur la porte			SO			
17 - ETABLISSEMENTS AVEC DOUCHES OU CABINES						
Cabines						
au moins 1 cabine aménagée			SO			
au même emplacement que les autres cabines			SO			
cheminement accessible jusqu'à la cabine			SO			
cabines séparées H/F si autres cabines séparées			SO			
espace de manœuvre avec possibilité de demi-tour : diamètre 1,50 m			SO			
siège			SO			
dispositif d'appui en position debout			SO			
Douches						
au moins 1 douche aménagée			SO			
au même emplacement que les autres douches			SO			
cheminement accessible jusqu'à la douche			SO			
douches séparées H/F si autres douches séparées			SO			
espace d'usage de 0,80 x 1,30 m latéralement à la douche			SO			



Etablissement recevant du public Points examinés	Constat			Commentaires	n° du commentaire CP
siphon de sol			SO		
siège			SO		
dispositif d'appui en position debout			SO		
équipements divers utilisables en position assise			SO		
18 - CAISSES DE PAIEMENT					
Au moins 1 caisse adaptée par niveau avec caisses			SO		
Une caisse adaptée par tr. de 20			SO		
Répartition uniforme des caisses adaptées			SO		
Caractéristiques des caisses adaptées			SO		
Cheminement d'accès aux caisses adaptées $\geq 0,90$ m			SO		
Affichage directement lisible pour les personnes sourdes ou malentendantes			SO		